

VORBEMERKUNG

Zur Sicherung und zum Ausbau der Leistungsfähigkeit und der Attraktivität des öffentlichen Personennahverkehrs im Großraum Nürnberg wurde am 19. Dezember 1986 ein Grundvertrag abgeschlossen und die „Verkehrsverbund Großraum Nürnberg Gesellschaft mit beschränkter Haftung“ gegründet.

In Ausführung der Verbundverträge schließen

die **Verkehrsverbund Großraum Nürnberg GmbH**

- nachfolgend „Verbundgesellschaft“ genannt -

und das Verkehrsunternehmen

- nachfolgend „Verkehrsunternehmen“ genannt -

folgenden

ASSOZIIERUNGSVERTRAG

FÜR DEN ALLGEMEINEN ÖPNV

oder: **FÜR DIE GESELLSCHAFTER DER GPV GBRMBH**

(Stand: 1. Januar 2024)

§ 1

Gegenstand des Vertrages

- (1) Das Verkehrsunternehmen bringt für die Dauer dieses Vertrages den/die in der Anlage 1 aufgelisteten Linienverkehr(e) ein (Assoziierung). Diese/r sind/ist durch die entsprechende(n) Genehmigungsurkunde(n) nachzuweisen. Die Assoziierung erfolgt ausschließlich mit dem Inhaber der Konzessionsurkunde.
- (2) Die Art der Assoziierung wird wie folgt festgelegt:
 1. Das Verkehrsunternehmen wendet auf den nach Absatz 1 assoziierten Linienverkehr (alternativ, nicht Zutreffendes ist zu streichen):
 - a) ausschließlich den Verbundtarif (§ 5) an.
 - ~~b) für den Binnenverkehr seinen Haustarif und für den Übergangsverkehr den Verbundtarif (§ 5) an.~~
 2. Die Einnahmenezuscheidung aus dem Verbundtarif erfolgt nach dem jeweils gültigen Einnahmenaufteilungsverfahren (§ 7 Absatz 2).
- (3) Dienstleistungsqualität
 1. Das Verkehrsunternehmen verpflichtet sich, die für den Verbundverkehr vereinbarten einheitlichen Qualitätsstandards einzuhalten und nicht zu unterschreiten. Näheres dazu regelt die Durchführungsrichtlinie „*Qualitätsstandards und -kontrollen im VGN*“ (Anlage 2).
 2. In den Fällen, in denen die Verkehrsleistung auf der Grundlage eines Verkehrsvertrags mit dem Aufgabenträger erbracht wird, verpflichtet sich das Verkehrsunternehmen, die mit dem Besteller vereinbarten Qualitätsstandards einzuhalten. Dabei stellen die Qualitätsstandards nach Satz 1 die Mindeststandards dar, die nicht unterschritten werden dürfen.
 3. Abweichungen von den für den Verbundverkehr vereinbarten einheitlichen Qualitätsstandards und -kontrollen sind möglich, sofern es sich um Verkehre i. S. v. § 2 Absatz 5 PBefG handelt und diese betriebsbedingt notwendig sind.

§ 2

Rechtsstellung und Aufgaben des Verkehrsunternehmens

- (1) Das Verkehrsunternehmen bleibt Träger der sich aus Gesetzen, Verordnungen und öffentlich-rechtlichen Genehmigungen ergebenden Rechte und Pflichten. Es bleibt Eigentümer seiner Anlagen und Verkehrsmittel. Es führt seinen Betrieb, trägt die Aufwendungen dafür und bleibt Vertragspartner seiner Verkehrsnutzer.
- (2) Die Vertragspartner fördern sich bei der Durchführung des Verbundverkehrs gegenseitig, soweit dadurch nicht ihre berechtigten Interessen nachteilig berührt werden.

Das gilt auch insoweit, als sie ihren Einfluss auf andere Unternehmen geltend machen können.

- (3) Das Verkehrsunternehmen stellt im Rahmen der Assoziierung nach § 1 der Verbundgesellschaft die für ihre Arbeit, d. h. für die Verkehrsplanung, für die Einnahmenermittlung und -zuscheidung sowie für die jährlichen Aufwandsprognosen notwendigen Unterlagen zur Verfügung und verpflichtet sich, der Verbundgesellschaft die hierzu notwendigen Auskünfte zu erteilen. Die erhaltenen Daten werden von der Verbundgesellschaft vertraulich behandelt.

Die Verbundgesellschaft kann mit Zustimmung des Verkehrsunternehmens zur Stärkung der Wirtschaftskraft dieses Unternehmens sowie zur Verbesserung der betrieblichen Leistungserstellung Wirtschaftlichkeitsuntersuchungen, Betriebsanalysen und andere auf diese gerichtete Überprüfungen durchführen. Das Verkehrsunternehmen hat der Verbundgesellschaft die zur Erfüllung dieser Aufgabe notwendigen Unterlagen zur Verfügung zu stellen; diese sind von der Verbundgesellschaft vertraulich zu behandeln. Die Verbundgesellschaft hat Vorschläge für die vorstehend genannten Maßnahmen zu entwickeln und sie dem Verkehrsunternehmen vorzulegen.

- (4) Anträge im Sinne des § 2 Absatz 2 PBefG sowie der §§ 39 und 40 PBefG stellt das Verkehrsunternehmen für seine assoziierte(n) Linie(n) in Abstimmung mit der Verbundgesellschaft.
- (5) Über neue Anträge im Sinne der §§ 39 und 40 PBefG für Linien im Verbundraum unterrichtet das Verkehrsunternehmen die Verbundgesellschaft. Unverzüglich prüft und teilt diese dann mit, ob und inwieweit sie in den Verbundverkehr und in diesen Assoziierungsvertrag einbezogen werden können. Gegebenenfalls ist unter Anwendung der in diesem Vertrag enthaltenen Grundsätze eine ergänzende Regelung zu vereinbaren.

§ 3

Verkehrsplanung

- (1) Über die Gestaltung des Liniennetzes und des jeweiligen betrieblichen Leistungsangebotes entscheidet das Verkehrsunternehmen. Bei eigenwirtschaftlichen Verkehren im Benehmen mit der Verbundgesellschaft, bei gemeinwirtschaftlichen Verkehren (ggf. zusätzlich) in Abstimmung mit den zuständigen Aufgabenträgern.
- (2) In Bereichen konkurrierender und/oder aufeinander abzustimmender Verkehrsangebote wird das Verkehrsunternehmen ggf. im Einvernehmen mit der Verbundgesellschaft bzw. den zuständigen Aufgabenträgern rechtzeitig das Liniennetz und das betriebliche Leistungsangebot vertraglich regeln. Bei Abbau von Parallelverkehren wird das beizubehaltende Verkehrsangebot vertraglich geregelt.
- (3) Bei Beendigung von Verträgen nach Absatz 2 besteht Einverständnis, dass die Rechtslage der öffentlich-rechtlichen Genehmigung wiederhergestellt wird, wie sie vor dem Wirksamwerden dieser Verträge bestand.

§ 4

Betriebliches Leistungsangebot und Verbundfahrplan

- (1) Betriebsstörungen in der Form von Fahrt- und Fahrzeugausfällen sowie Verspätungen, die die Fahrgastbeförderung erheblich beeinträchtigen, sind durch das Verkehrsunternehmen zu dokumentieren. Der Verbundgesellschaft wird auf Verlangen Einsichtnahme in die Dokumentation gewährt.
- (2) Die Verbundgesellschaft wird auf der Grundlage der Fahrplanentwürfe der Gesellschafter und der assoziierten Verkehrsunternehmen den Verbundfahrplan aufstellen. Änderungen der Fahrplanentwürfe der Verkehrsunternehmen bedürfen deren Zustimmung.
- (3) Die Veröffentlichung des Verbundfahrplans hat durch die Verbundgesellschaft zu erfolgen. Die Fahrpläne der assoziierten Linien werden von der Verbundgesellschaft über das Internet dem Verkehrsunternehmen zur Verfügung gestellt. Sie sind von diesem gemäß § 40 Absatz 4 PBefG zu veröffentlichen und auszuhängen.
- (4) Notwendige Änderungen des Leistungsangebotes, insbesondere des Fahrplans, sind im Benehmen mit der Verbundgesellschaft möglich. Das Benehmen ist nicht erforderlich für kurzfristig vorübergehende Änderungen von Betriebsleistungen zur Bedienung von Spitzennachfragen (z. B. Sportgroßveranstaltungen, Messen, Volksfeste) sowie bei Betriebsstörungen.
- (5) Soweit die Vertragspartner sich über Änderungen des Leistungsangebotes bei eigenwirtschaftlichen Verkehren nicht einigen können, verbleibt es beim Verfahren nach dem PBefG.

§ 5

Verbundtarif, Beförderungsbedingungen

- (1) Die Verbundgesellschaft erstellt den Verbundtarif und entwickelt ihn weiter. Sie stellt bei der Genehmigungsbehörde die Anträge im Namen der Gesellschafter und der assoziierten Verkehrsunternehmen. Der Verbundtarif unterliegt der Zustimmung des Grundvertrags-Ausschusses des Verkehrsverbundes Großraum Nürnberg.
- (2) Die Verbundgesellschaft entwickelt für den Verbundverkehr die Beförderungsbedingungen und stellt bei Änderungen die Anträge bei der Genehmigungsbehörde im Namen der Gesellschafter und der assoziierten Verkehrsunternehmen. Die Beförderungsbedingungen unterliegen der Zustimmung des Grundvertrags-Ausschusses des Verkehrsverbundes Großraum Nürnberg.
- (3) Das Verkehrsunternehmen hat für den diesem Vertrag unterliegenden Verbundverkehr (§ 1) ausschließlich die gemeinsamen Beförderungsbedingungen anzuwenden.
- (4) Die „*Richtlinien für die Durchführung von Fahrausweiskontrollen*“ sind für alle diesem Vertrag unterliegenden Verkehre verbindlich (Anlage 3). Insbesondere sind diese auch für die Kontrolle digitaler Fahrscheine (auf Basis der VDV-Kernapplikation) anzuwenden.

§ 6

Erfolgsplan, Erfolgsrechnung

- (1) Die Verbundgesellschaft erstellt nach Artikel 7 Grundvertrag auf der Grundlage der mittelfristigen Vorausschau für den Verbundverkehr (die nächsten drei Jahre) für jedes Geschäftsjahr rechtzeitig einen Erfolgsplan für den Verbundverkehr. In diesen fließen unter Sammelrubriken auch die entsprechenden Angaben der assoziierten Verkehrsunternehmen ein. Das Verkehrsunternehmen legt die dafür erforderlichen Daten (Betriebsleistungen im Verbundverkehr, Aufwand für den Verbundverkehr, Abgeltungszahlungen, sonstige Erträge, Zuschüsse) jährlich bis zum 1. September für den Planungszeitraum der Verbundgesellschaft vor. Die Angaben über die Beteiligung an den nicht gedeckten Aufwendungen der Verbundgesellschaft, den Erträgen aus dem Verbundverkehr und die Verkehrsleistungen (Anzahl beförderter Fahrgäste, mittlere Reiseweite) im Verbundverkehr stellt die Verbundgesellschaft zur Verfügung.¹
- (2) Nach Abschluss des Geschäftsjahres stellt die Verbundgesellschaft das finanzielle Ergebnis des Verbundverkehrs im Rahmen einer Erfolgsrechnung dar. Das Verkehrsunternehmen legt die dafür erforderlichen Daten (Aufwendungen für den Verbundverkehr, Erträge aus dem Verbundverkehr) bis spätestens 1. September des Folgejahres vor.
- (3) Die Angaben des Verkehrsunternehmens nach (1) und (2) sind keinem Dritten zugänglich.

§ 7

Einnahmenezuscheidung

- (1) Die rechnerische Ermittlung der Aufteilungsmasse und der Vollzug der Einnahmenaufteilung obliegen der Verbundgesellschaft. Abrechnungsjahr ist das Kalenderjahr.
- (2) Die Einnahmenaufteilung im Verkehrsverbund Großraum Nürnberg erfolgt durch ein nachfrageorientiertes Verfahren. Der Einnahmenanspruch jedes Verkehrsunternehmens verändert sich mit der Anzahl der beförderten bzw. berechtigten Fahrgäste, der Anzahl der dabei zurückgelegten Tarifzonen und/oder dem Fahrpreis. Andere Sachverhalte, z. B. die Subventionierung von Fahrtangeboten oder Bonus-Malus-Regelungen sind nicht Bestandteil der Einnahmenaufteilung. Näheres dazu regelt die Durchführungsrichtlinie „*Nachfrageorientierte Einnahmenaufteilung für assoziierte Verkehrsunternehmen im VGN*“ (Anlage 4).
- (3) Die Einnahmen aus dem Ausbildungsverkehr werden nach Fahrtberechtigung verteilt. Grundlage sind die dem Verkehrsunternehmen auf der Basis von Kostenträgerlisten, Verbundpassanträgen und Verkaufsmeldungen zugeordneten verkauften Zeitfahrweise im Ausbildungsverkehr nach Verbundtarif und die darauf entfallenden Bruttofahrgeldeinnahmen.

¹ Gemäß Beschluss Nr. 7/1/2015 des Grundvertrags-Ausschusses vom 28. April 2015 sind die Verbundverkehrsunternehmen und die Verbundgesellschaft bis auf Weiteres von dieser vertraglichen Verpflichtung freigestellt.

Die Zuordnung der Wertmarken und der korrespondierenden Fahrgeldeinnahmen im Ausbildungsverkehr sowie die für die Überprüfung relevanten ortsbezogenen Daten werden dem Verkehrsunternehmen bis zum 10. März von der Verbundgesellschaft mitgeteilt. Das Verkehrsunternehmen hat sich dann bis zum 30. April zur Richtigkeit und Vollständigkeit der Antragsdaten zu äußern. Fehlende Angaben sind zu ergänzen. Nach Ablauf des 30. April gilt die Zustimmung des Verkehrsunternehmens zu den von der Verbundgesellschaft zugewiesenen Stückzahlen und Einnahmen als erteilt. Gegebenenfalls noch fehlende Angaben werden aus dem Vorjahresantrag übernommen.

Weitere Einzelheiten zur Verteilung der Einnahmen aus dem Ausbildungsverkehr regelt die Durchführungsrichtlinie „*Nachfrageorientierte Einnahmenaufteilung für assoziierte Verkehrsunternehmen im VGN*“ (Anlage 4).

- (4) Die vom Zweckverband Verkehrsverbund Großraum Nürnberg aufzubringenden Ausgleichsleistungen für die verbundbedingten Verluste der Vertragspartner werden den betroffenen Verbundverkehrsunternehmen verursachungsgerecht zugeschrieben.
- (5) Die nachfrageorientierte Einnahmenaufteilung erfolgt für jedes Kalenderjahr solange vorläufig, bis alle einnahmewirksamen Daten (unternehmenseigene Fahrgastzahlen, nachgewiesene Einnahmen im Ausbildungsverkehr, aktuelle Fahrpreise nach Tarifanpassungen) der Verbundgesellschaft vorliegen. Nach Feststellung der endgültigen Jahresabrechnung durch die Verbundgesellschaft (vgl. § 11 Absatz 5) erfolgt mit der nächsten, spätestens mit der übernächsten Monatsabrechnung die Modifizierung des nachfrageorientierten Einnahmenaufteilungsschlüssels auf Grund der aktualisierten Daten.

§ 8

Fortschreibung der Einnahmenaufteilung

- (1) Der Aufteilungsschlüssel zur Einnahmenberechnung wird entsprechend der Preis- und Nachfrageveränderungen beim Verkehrsunternehmen regelmäßig fortgeschrieben. Näheres dazu regelt die Durchführungsrichtlinie „*Nachfrageorientierte Einnahmenaufteilung für assoziierte Verkehrsunternehmen im VGN*“ (Anlage 4).
- (2) Für wesentliche und dauerhafte Angebotsverbesserungen sowie wesentliche Angebotsverbesserungen bei Sonderereignissen können Vorabzuscheidungen gewährt werden. Näheres dazu regelt die Durchführungsrichtlinie „*Nachfrageorientierte Einnahmenaufteilung für assoziierte Verkehrsunternehmen im VGN*“ (Anlage 4).

§ 9

Verkauf und Vertrieb

- (1) Das Verkehrsunternehmen beschafft seine Thermopapierrollen, Fahrausweisblöcke, Verbundpässe, Zonenkarten, Vordrucke der Verbundpassanträge und weiteres Verkaufsmaterial bei dem von der Verbundgesellschaft beauftragten Dienstleister. Ein

Kauf in eigener Regie ist möglich, sofern die im Verbund gültigen und in der Durchführungsrichtlinie „Standards für die Verkehrsunternehmen im VGN für die Verwendung von Fahrausweispapier“ (Anlage 5) definierten Standards eingehalten werden.

- (2) Die Aufbewahrung der Thermopapierrollen und Fahrausweisblöcke innerhalb der Firma, deren Weitergabe und Abgabe an das mit dem Verkauf beauftragte Personal richten sich nach den Bestimmungen der Durchführungsrichtlinie „Standards für die Verkehrsunternehmen im VGN für die Verwendung von Fahrausweispapier“ (Anlage 5).
- (3) Das Verkehrsunternehmen verkauft das Sortiment an Fahrausweisen über Vertriebssysteme entsprechend seinem Verkehrsvertrag oder den Anforderungen der Vorabkennzeichnung. Bei eigenwirtschaftlichen Verkehren ohne vorherige Vorabkennzeichnung ist als minimales Fahrausweissortiment der Blockverkauf von Einzelfahrausweisen, Tagedickets Solo und Plus, Mehrfahrtenkarten, Solo 31, MobiCards sowie Wertmarken des Ausbildungsverkehrs sicherzustellen.
- (4) Die Entwertung erfolgt über Entwertergeräte entsprechend den Anforderungen aus dem Verkehrsvertrag des Verkehrsunternehmens oder den Anforderungen der Vorabkennzeichnung. Bei eigenwirtschaftlichen Verkehren ohne vorherige Vorabkennzeichnung ist als minimale Entwertungsmöglichkeit eine Entwertung mittels Handstempel mit Angabe von Einstiegszone, Datum und Uhrzeit vorzusehen.
- (5) Das Verkehrsunternehmen ist verpflichtet, die bei ihm eingehenden Verbundpassantträge anzunehmen und die entsprechenden Verbundpässe unentgeltlich auszustellen.

§ 10

Vertriebsanreizregelung

- (1) Mit Wirksamkeit ab 08.08.2021 gilt im VGN eine Vertriebsanreizregelung, die in zwei Phasen umgesetzt wird.
 1. Bis zum 31.12.2028 werden damit die Aufwände für die Onlinevertriebswege im VGN subventioniert. Die mit der Vertriebsanreizregelung festgelegte Höhe der Finanzierung beträgt im Fall von neu konzessionierten Linien/Konzessionsverlängerungen 2 % der Differenz zwischen dem der Linie zugeteilten Verkaufsergebnis und dem entsprechenden Einnahmenanspruch, sofern dieser Einnahmenanspruch höher ist als das Verkaufsergebnis.
 2. Ab dem 01.01.2029 wirkt die Regelung pauschal über alle Vertriebswege und alle Verkehrsunternehmen im VGN in Höhe von 3 bis 4 % der Differenz zwischen dem Verkaufsergebnis und dem nachfrageorientierten Einnahmenanspruch.
- (2) Details regelt die Durchführungsrichtlinie „Umsetzung der Vertriebsanreizregelung im VGN“ (Anlage 6).

§ 11

Einnahmenabrechnung

- (1) Für jeden Kalendermonat teilt das Verkehrsunternehmen der Verbundgesellschaft bis spätestens zum Ende des Folgemonats die Höhe der von ihm erzielten Einnahmen aus dem Verkauf von Verbundfahrausweisen mit. Mit den Einnahmenmeldungen wird auch die Anzahl der verkauften Fahrausweise getrennt nach Gattung und Preisstufen mitgeteilt. Die Einnahmenmeldung erfolgt ausschließlich über eine von der Verbundgesellschaft bereitgestellte standardisierte Datei oder Schnittstelle. Diese Einnahmen werden bei der monatlichen Einnahmenezuscheidung lt. § 11 (4) verrechnet. Erfolgt die monatliche Einnahmenmeldung nicht oder nicht rechtzeitig, werden 120 % einer durchschnittlichen Einnahmenmeldung als fiktive Verkaufseinnahme angesetzt.
- (2) Für eigene Kassenfehlbeträge hat das Verkehrsunternehmen aufzukommen.
- (3) Die Verbundgesellschaft scheidet die monatlichen Einnahmen dem Verkehrsunternehmen vorläufig nach den Bestimmungen dieses Vertrages zu. Sie teilt dem Verkehrsunternehmen bis spätestens zwei Wochen nach Eingang der Mitteilungen des Verkehrsunternehmens nach Absatz 1 die monatliche Einnahmenezuscheidung mit. Aus der Darstellung muss die Berechnungsweise ersichtlich sein.
- (4) Die Vertragspartner gleichen den Unterschied zwischen den erzielten Einnahmen und der dem Verkehrsunternehmen nach den Ermittlungen der Verbundgesellschaft zustehenden monatlichen Einnahmenezuscheidungen spätestens binnen 10 Tagen nach Zugang der monatlichen Zuscheidungsrechnung der Verbundgesellschaft kassenmäßig aus.²
- (5) Eine vorläufige Endabrechnung eines Abrechnungsjahres ist bis zum 15. Februar des folgenden Abrechnungsjahres zu erstellen. Das Ergebnis der mit allen Fortschreibungsdaten aktualisierten Endabrechnung ist der Gesellschafterversammlung der Verbundgesellschaft zur Feststellung vorzulegen.

Die Gesellschafterversammlung der Verbundgesellschaft hat hier kein Ablehnungsrecht nach freiem Ermessen, sie stellt die sachliche und rechnerische Richtigkeit des Ergebnisses auf der Grundlage dieses Vertrages und der ergänzenden Durchführungsrichtlinie fest.

Dem Verkehrsunternehmen wird nach Abschluss des Geschäftsjahres seine vorläufige, auf das Abrechnungsjahr abgegrenzte Einnahmenezuscheidung mitgeteilt. Aus der Darstellung muss die Berechnungsweise im Einzelnen erkennbar sein. Die Mitteilung ist vorläufig im Sinne der ausstehenden Feststellung der Jahresabrechnung durch die Gesellschafterversammlung der Verbundgesellschaft. Nach erfolgter Feststellung erhält das Verkehrsunternehmen seine auf das Abrechnungsjahr abgegrenzte endgültige Endabrechnung mit Darstellung der noch ausstehenden Ausgleichszahlung.

Der kassenmäßige Jahresausgleich ist von den Vertragspartnern spätestens binnen 10 Tagen nach Zugang der Jahresendabrechnung der Verbundgesellschaft durchzu-

²Der kassentechnische Ausgleich läuft derzeit über die Verkehrs-AG Nürnberg.

führen. Ist vom Verkehrsunternehmen eine Rückzahlung zu leisten, so kann unter Berücksichtigung der wirtschaftlichen Leistungsfähigkeit des Verkehrsunternehmens eine monatliche Ratenzahlung zwischen den Vertragspartnern vereinbart werden.

- (6) Einsprüche gegen die Berechnung der Ausgleichszahlungen bewirken keinen Zahlungsaufschub. Im Falle des Zahlungsverzugs sind rückständige Einnahmenausgleichszahlungen vom Fälligkeitstag an mit vier vom Hundert über dem Basiszinssatz der Europäischen Zentralbank zu verzinsen.

§ 12

Gesetzliche Ausgleichszahlungen

Das Verkehrsunternehmen beantragt die Erstattung nach § 228 ff. Sozialgesetzbuch IX auf der Grundlage seiner relevanten Einnahmen, soweit ein Anspruch besteht.

§ 13

Prüfungsbestimmungen

- (1) Die Richtigkeit der für die Einnahmenerfassung zu berücksichtigenden Daten nach § 11 Absatz 1 Assoziierungsvertrag ist von einem Wirtschaftsprüfer, Steuerberater oder zuständigen örtlichen Prüfungsorgan zu bestätigen. Die Kosten für diese Bestätigung trägt das Verkehrsunternehmen. Die Verbundgesellschaft ist berechtigt, die Richtigkeit der Abrechnungen und das Abrechnungsverfahren zu prüfen oder von einem Wirtschaftsprüfer prüfen zu lassen bzw. bei fehlender Bestätigung eine solche auf Kosten des Verkehrsunternehmens einzuholen.
- (2) Die Richtigkeit der von der Verbundgesellschaft erstellten vorläufigen Einnahmenezuscheidung (Jahresabrechnung) ist von dem für die Verbundgesellschaft bestellten Jahresabschlussprüfer anlässlich seiner Jahresabschlussprüfung zu bestätigen. In den Fällen, in denen der Gesellschafterversammlung der Verbundgesellschaft eine endgültige Jahresabrechnung zur Feststellung vorgelegt werden soll, kann an Stelle der vorläufigen Einnahmenezuscheidung die zur Beschlussfassung anstehende Aufteilungsrechnung geprüft werden. Die Entscheidung darüber erfolgt in enger Abstimmung zwischen der Verbundgeschäftsführung und den Vorsitzenden der Gesellschafterversammlung der Verbundgesellschaft.

§ 14

Vergütung des ungedeckten Aufwands der Verbundgesellschaft

- (1) Das Verkehrsunternehmen vergütet der Verbundgesellschaft im Rahmen des von der Gesellschafterversammlung der Verbundgesellschaft erstellten Budgets anteilig die durch eigene Erträge, Zuwendungen oder Zuschüsse nicht gedeckten Aufwendungen für die Bewirkung der Aufgaben der Verbundgesellschaft im Verhältnis seiner nach § 7 Assoziierungsvertrag zugeschiedenen Einnahmen zu den gesamten nach dem Einnahmenaufteilungsvertrag bzw. nach § 15 Absatz 3 VGN-Gesellschaftsvertrag

(Einnahmen aus Assoziierungsverträgen) im Verkehrsverbund Großraum Nürnberg ermittelten Einnahmen.

- (2) Die Verbundgesellschaft stellt dem Verkehrsunternehmen jeweils zu Beginn eines Quartals eine Rechnung in Höhe eines Viertels des Jahresbetrages gemäß Absatz 1 als Abschlagszahlung. Diese Rechnung ist innerhalb von 14 Tagen zu bezahlen. Die Endabrechnung erfolgt durch die Verbundgesellschaft bis zum 30. April des Folgejahres. Im Falle eines Zahlungsverzugs ist die Verbundgesellschaft berechtigt, den Betrag mit der nächsten monatlichen Einnahmenezuscheidung zu verrechnen. Gleiches gilt für die Jahresendabrechnung.

§ 15

Vertragsstrafen

- (1) Das Verkehrsunternehmen unterwirft sich einer Vertragsstrafe bis zu 5.000 Euro für die Fälle, dass wiederholt schuldhaft,
1. die Angaben zur Erstellung des Erfolgsplanes oder der Erfolgsrechnung nicht fristgerecht und/oder in mangelhafter Form erfolgen (§ 6 (1) und (2)),
 2. die vereinbarten Qualitätsstandards (Anlage 2) nicht eingehalten und Missstände trotz Abmahnung nicht in einer angemessenen Frist abgestellt werden,
 3. die Richtlinien für einheitliche Fahrausweiskontrollen im VGN (Anlage 3) nicht eingehalten werden,
 4. die Durchführungsrichtlinie „Standards für die Verkehrsunternehmen im VGN für die Verwendung von Fahrausweispapier“ nicht eingehalten wird (Anlage 5).
- (2) Die Vertragsstrafe wird für jeden dieser Verstöße gesondert und bei mehrfachen Verstößen jeweils neu fällig.

Eine Vertragsstrafe aus diesem Vertrag wird **nicht** fällig, wenn das Verkehrsunternehmen zu den Ziffern 2. und 3. in der gleichen Sache bereits zur Zahlung einer Pönale an den zuständigen Aufgabenträger verpflichtet wurde. Die tatsächliche Bezahlung ist nachzuweisen.

- (3) Die Vertragsstrafe wird durch die Verbundgesellschaft festgelegt.

§ 16

Vertragsbeginn, -dauer und Kündigung

- (1) Dieser Vertrag wird am _____ wirksam und gilt auf unbestimmte Dauer.

- (2) Dieser Vertrag kann mit einer Frist von mindestens einem Jahr zum Ende einer Fahrplanperiode gekündigt werden. Die Verbundgesellschaft hat alle betroffenen Verkehrsunternehmen, die Gesellschafterversammlung der Verbundgesellschaft und den Grundvertrags-Ausschuss über die Kündigung zu informieren.
- (3) Für den Fall, dass die Durchführungsrichtlinie „*Nachfrageorientierte Einnahmenaufteilung für assoziierte Verkehrsunternehmen im VGN*“ (Anlage 4) mit einstimmigem Beschluss der Gesellschafterversammlung geändert wird, kann das Verkehrsunternehmen binnen vier Wochen nach Zugang der Änderungsmitteilung mit einer Frist von sechs Monaten zum Ende der Fahrplanperiode kündigen (außerordentliche Kündigung).
- (4) Die fristlose Kündigung aus wichtigem Grund bleibt unberührt.
- (5) Ein wichtiger Grund ist insbesondere vorhanden, wenn
 1. das Verkehrsunternehmen eine ihm nach diesem Vertrag obliegende wesentliche Verpflichtung wiederholt schuldhaft verletzt,
 2. dem Verkehrsunternehmen die öffentlich-rechtlichen Genehmigungen für den auf ihn entfallenden Verbundverkehr (§ 13 PBefG) zurückgenommen werden oder wenn die Wiedererteilung unanfechtbar abgelehnt ist,
 3. der gegebenenfalls bestehende Verkehrsverbesserungsvertrag zwischen dem Aufgabenträger und dem Verkehrsunternehmen endet, ohne dass ein Anschlussvertrag zustande kommt,
 4. in die Verbundeinnahmen (Einnahmen aus dem Verbundtarif) vollstreckt wird,
 5. Antrag auf Eröffnung des Insolvenzverfahrens über das Vermögen des Verkehrsunternehmens gestellt wird oder
 6. das Verkehrsunternehmen im Zwangsvollstreckungsverfahren wegen einer Geldforderung in das bewegliche Vermögen eine eidesstattliche Versicherung abgegeben hat.

Dem Verkehrsunternehmen stehen Personen gleich, die für die Leitung des Unternehmens verantwortlich sind oder denen die Führung des Betriebs übertragen worden ist.

- (6) Bei Außerkrafttreten des Grundvertrages haben die Vertragspartner das Recht, den Vertrag mit der Wirkung zu kündigen, dass er zum Ende des Kalenderjahres, in dem die Kündigung ausgesprochen wird, außer Kraft tritt.
- (7) Dieser Vertrag tritt mit Beendigung des Gesellschaftsvertrages für die Verbundgesellschaft oder mit Aufhebung des Verbundtarifs außer Kraft.

§ 17

Salvatorische Klausel

Sollten einzelne Bestimmungen dieses Vertrages und/oder seiner Anlagen unwirksam sein oder werden, so berührt dies die Gültigkeit der übrigen Bestimmungen dieses Vertrages nicht. Die Parteien verpflichten sich, unwirksame Bestimmungen durch neue Bestimmungen zu ersetzen, die der in den unwirksamen Bestimmungen enthaltenen Regelungen in rechtlich zulässiger Weise gerecht werden. Entsprechendes gilt für im Vertrag enthaltene Regelungslücken. Zur Behebung der Lücke verpflichten sich die Parteien auf eine Art und Weise hinzuwirken, die dem am nächsten kommt, was die Parteien nach dem Sinn und Zweck des Vertrages bestimmt hätten, wenn der Punkt von ihnen bedacht worden wäre.

Nürnberg, den _____

.....
(Ort und Datum)

Verkehrsverbund
Großraum Nürnberg GmbH

Verkehrsunternehmen

.....
Andreas Mäder

.....
Anja Steidl

Anlage 1 zum Assoziierungsvertrag
zwischen der Verkehrsverbund Großraum Nürnberg GmbH
und
dem Verkehrsunternehmen _____

1) Die folgenden Linienverkehre fallen unter die Regelungen des Assoziierungsvertrags:

VGN-Linie	Laufweg	Linienbündel

2) Hinsichtlich des Vertriebs sind folgende Mindeststandards verbindlich einzuhalten:

	Eigenwirtschaftliche Linien ohne vorherige Vorabbekanntmachung	Linienbündel mit Bruttovertrag oder eigenwirtschaftliche Linien nach Vorabbekanntmachung
Vertriebskanäle	Blockverkauf oder elektronischer Fahrscheindrucker	Entsprechend den Regelungen des Verkehrsvertrags bzw. den Anforderungen der Vorabbekanntmachung: Elektronischer Fahrscheindrucker
Sortiment	<ul style="list-style-type: none"> • Einzelfahrausweise • Tagestickets Solo und Plus • Mehrfahrtenkarten 	Entsprechend den Regelungen des Verkehrsvertrags bzw. den Anforderungen der Vorabbekanntmachung:

Anlage 1 zum Assoziierungsvertrag zwischen der VGN GmbH und _____

	<ul style="list-style-type: none"> • Solo 31 • MobiCards • Wertmarken des Ausbildungsverkehrs (inkl. 365 Euro-Ticket VGN) 	<ul style="list-style-type: none"> • Einzelfahrausweise • Tagestickets Solo und Plus • Mehrfahrtenkarten • Solo 31 • MobiCards • Wertmarken des Ausbildungsverkehrs (inkl. 365 Euro-Ticket VGN) • BayernTickets
Entwertung	Entwertergerät oder Entwertung mittels Handstempel mit Angabe von Einstiegs- zone, Datum und Uhrzeit	Entsprechend den Regelungen des Verkehrsvertrags bzw. den Anforderungen der Vorabbekanntmachung <ul style="list-style-type: none"> • Fahrausweisentwerter

Anlage 2 zum Assoziierungsvertrag

**zwischen der Verbundgesellschaft
und
dem Verkehrsunternehmen**

Durchführungsrichtlinie (DFR)

**Qualitätsstandards und -kontrollen im
Verkehrsverbund Großraum Nürnberg**

(Stand: 29.10.2019)

Inhalt

Anlage 2 zum Assoziierungsvertrag	0
Vorwort.....	2
1. Einführung	3
2. Qualitätskriterien und die jeweilige Mindestanforderung im VGN.....	4
2.1 Zugänglichkeit; Ticketing/Fahrausweise	4
2.2 Information	4
2.2.1 Reiseinformationen unter Normalbedingungen	5
2.2.2 Reiseinformationen unter Sonderbedingungen	7
2.3 Zeit; Einhaltung des Fahrplans	7
2.4 Kundenbetreuung.....	7
2.4.1 Schnittstelle zum Kunden	7
2.4.2 Personal	8
2.5 Komfort.....	8
2.5.1 Benutzbarkeit von Haltestellen und Fahrzeugen.....	8
2.5.2 Fahrkomfort	9
2.6 Sicherheit; Unfallvermeidung	9
3. Messungen	10
4. Nachweise, Rechenschaft	11
Stichprobenziehung und Erhebungsplanung	1
Anforderungen an das Erhebungspersonal	1
Durchführung der Messung.....	1

Vorwort

Im Interesse eines attraktiven und gegenüber dem motorisierten Individualverkehr wettbewerbsfähigen öffentlichen Personennahverkehrs (ÖPNV) kommt der Dienstleistungsqualität eine herausragende Bedeutung zu. Dementsprechend streben die Partner im Verkehrsverbund Großraum Nürnberg einen Verbundverkehr an, der den größtmöglichen Nutzen für die Bevölkerung bringt.¹

Die Rahmenbedingungen für die betroffenen Gebietskörperschaften², die jeweiligen Verkehrsunternehmen und die einzelnen Betriebszweige sind unterschiedlich. Absolut gleiche Qualität für alle Verbundpartner und Betriebszweige ist daher nicht möglich. Für den größtmöglichen Nutzen für die Bevölkerung müssen aber Mindestanforderungen an die Dienstleistungsqualität definiert und eingehalten werden.

Hierbei wird an alle Partner appelliert, im Interesse eines attraktiven ÖPNV die Mindestanforderungen zu übertreffen. In Verkehrsdienstleistungsverträgen zwischen Aufgabenträgern und Verkehrsunternehmen sollte die Vereinbarung von Qualitätszielen und deren Sicherung wesentlicher Bestandteil sein.

Die Richtlinie gilt für alle im Verbundverkehr eingesetzten Kraftfahrzeuge und -omnibusse. Für den Schienenverkehr (SPNV) sowie für U-Bahn- und Tramverkehr sollen Daten in vergleichbarer Form zur Verfügung gestellt werden. Diese Richtlinie gilt nicht für Bedarfsverkehre mit PKW und Kleinbussen.

¹ entsprechend Artikel 5 Absatz 2 Grundvertrag

² Nach Artikel 8 Absatz 1 Bay ÖPNVG sorgen die Landkreise und kreisfreien Gemeinden im eigenen Wirkungskreis und in den Grenzen ihrer Leistungsfähigkeit für den ÖPNV.

1. Einführung

1.1 Verantwortlichkeiten und Zuständigkeiten

Für den ÖPNV sind sowohl die Aufgabenträger als auch die Verkehrsunternehmen gemeinsam zuständig und verantwortlich, allerdings in unterschiedlichen Rollen. So stellen die Aufgabenträger z. B. einen Nahverkehrsplan auf und sind zuständig für die Vergabe gemeinwirtschaftlicher Verkehrsdienstleistungen. Aufgabenträger und Verkehrsunternehmen sind entsprechend ihrer Aufgabenstellung der Dienstleistungsqualität zum Nutzen der Kunden verpflichtet.

Bei der Beurteilung der vom Verkehrsunternehmen erbrachten Dienstleistungsqualität ist stets zu hinterfragen, ob das betrachtete Qualitätskriterium im Einflussbereich des Verkehrsunternehmens liegt. Ist dies nicht der Fall, ist der gesetzlich oder vertraglich verantwortliche Partner über den Qualitätsmangel zu informieren und um Abhilfe zu ersuchen.

1.2 Messung der Dienstleistungsqualität

Die Verbundgesellschaft kann stichprobenartig die Dienstleistungsqualität kontrollieren. Sie bedient sich dazu eines qualifizierten Dienstleisters. Der Stichprobenumfang beträgt bei Regionalverkehrsunternehmen mindestens 30 Fahrplanfahrten, bei Stadtverkehrsunternehmen mindestens 50 Fahrplanfahrten pro Jahr. Die Erhebungszeiträume haben denen der Einsteigerzählungen zur Fortschreibung der Einnahmenaufteilung zu entsprechen. Die Qualitätsmessung ist gleichmäßig verteilt auf alle Fahrten und Tageszeiten durchzuführen. Die zur Bewertung vorgesehenen Fahrten sind nach den Grundsätzen einer Zufälligkeitsauswahl zu bestimmen. Eine Beeinflussung der Messung der Qualität durch eine willkürlich getroffene Auswahl an Fahrten ist zu vermeiden.

2. Qualitätskriterien und die jeweilige Mindestanforderung im VGN

Die nachfolgend beschriebenen Qualitätsanforderungen sind als Mindestanforderung einzuhalten und möglichst zu übertreffen. Sie beschränken sich vorwiegend auf betriebliche Aspekte.

2.1 Zugänglichkeit; Ticketing/Fahrausweise

Das Verkehrsunternehmen verkauft Fahrausweise des VGN-Gemeinschaftstarifs entsprechend Anlage 1 zum Assoziierungsvertrag. Dabei sind die Standards für die Verkehrsunternehmen im VGN für die Verwendung von Fahrausweispapier entsprechend Anlage 5 zum Assoziierungsvertrag genauso zu beachten wie Aufbau und Merkmale der Fahrausweise gemäß Fahrausweismustersammlung.

Das Verkehrsunternehmen stellt die direkt bei ihm beantragten Verbundpässe aus. Kunden zu veranlassen, bei einem anderen Verkehrsunternehmen den Verbundpass zu beantragen, ist nicht zulässig.

Falls als Verkaufsform Fahrscheindrucker vereinbart sind, sind diese und etwaige Entwerter stets funktionsfähig zu halten. Defekte Fahrscheindrucker sind unverzüglich auszutauschen, andernfalls sind Blockfahrscheine zu verkaufen.

In den Fahrzeugen sind Fahrgäste in geeigneter Form über jederzeit mögliche Fahrausweiskontrollen zu informieren. Bei Bedarf werden entsprechende Aufkleber von der VGN GmbH zur Verfügung gestellt.

2.2 Information

Zum Austausch von Informationen, insbesondere im Bereich Tarif, Verkauf und Fahrplaninformationen muss das Verkehrsunternehmen über einen Internetzugang und eine E-Mail-Adresse verfügen.

2.2.1 Reiseinformationen unter Normalbedingungen

2.2.1.1 Optische und akustische Informationseinrichtungen zur Ankündigung der nächsten Haltestelle

Die optischen und akustischen Informationseinrichtungen zur Ankündigung der nächsten Haltestelle und der Umsteigemöglichkeiten sind betriebsbereit zu halten. Hinsichtlich der Darstellung sind die Vorgaben zum Gestaltungsaufbau einzuhalten. Die Durchsagen müssen im gesamten Fahrzeug deutlich zu hören sein.

Das Verkehrsunternehmen hat das Fahrpersonal anzuweisen, bei Ausfall der automatischen akustischen Ansage die nächste Haltestelle und die Umsteigemöglichkeiten rechtzeitig und korrekt anzusagen.

2.2.1.2 Haltestellenausstattung und -bezeichnung

Soweit vertraglich nicht anderweitig geregelt, wird das Verkehrsunternehmen die im öffentlichen Linienverkehr allgemein erforderlichen Haltestellen nach den bestehenden Vorschriften einrichten. Soweit vertraglich nicht anderweitig geregelt, sind das Haltestellenschild sowie die Fahrplan- und Informationskästen vom Verkehrsunternehmen zu warten, zu unterhalten und zu reinigen.

Es werden die besonderen Anforderungen des VGN an Haltestellen im Verbundverkehr beachtet:

- a) Kennzeichnung des Haltestellenschildes mit Haltestellennamen, Linienziel, VGN-Liniennummer und VGN-Signet. Darüber hinaus kann zusätzlich das Verkehrsunternehmen benannt werden.
- b) Anbringung eines ausreichend großen Fahrplan- und Informationskastens am Haltestellenmast oder dem Fahrgastunterstand,
- c) jährlicher Aushang des aktuell gültigen Fahrplans (haltstellenbezogener Aushangfahrplan im VGN-Layout) mit Linienverlauf (rechtzeitig zum Fahrplanwechsel); bei unterjährigen Fahrplanänderungen muss der Aushangfahrplan zum Zeitpunkt des Inkrafttretens ausgetauscht werden,
- d) unverzügliche Beseitigung von Schäden.

Bei gemeinsam benutzten Haltestellen werden Name, die Zuständigkeit und die Verteilung der entstehenden Lasten im Einvernehmen zwischen den beteiligten Verkehrsunternehmen, Straßenbaulastträgern und ggf. Aufgabenträgern festgelegt.

2.2.1.3 Fahrzeuge

Das Verkehrsunternehmen wird die besonderen Anforderungen des VGN bei der Kennzeichnung der eingesetzten Fahrzeuge im Verbundverkehr beachten:

- a) Gut lesbare VGN-Liniennummer und Zielhaltestelle an der Stirnseite, VGN-Liniennummer und Linienweg an der rechten Längsseite sowie VGN-Liniennummer am Heck,
- b) Handzettelbox zur Verteilung der VGN-Informationsmittel, soweit eine Anbringung technisch möglich und nicht hinderlich ist,
- c) Kennzeichnung der Behindertensitzplätze,
- d) Bordsprechanlage für Ansagen durch das Fahrpersonal,
- e) Aktueller Linienverlaufsplan mit Haltestellenabfolge, falls keine optische Informationseinrichtung vorhanden ist,
- f) VGN-Busdesign gemäß den Vorgaben des Regionalen Nahverkehrsplans, ggf. spezifiziert durch den Aufgabenträger.

2.2.1.4 Kundeninformation

Das Verkehrsunternehmen ist bereit, die im Rahmen der VGN-Marketingaktivitäten produzierten Werbe- und Informationsmaterialien zu verteilen.

Das Verkehrsunternehmen muss für die Fahrgäste zu seinen Geschäftszeiten zur Erteilung von Fahrplan- und Tarifauskünften telefonisch erreichbar sein.

Die Verbundgesellschaft ist bereit, Marketingaktivitäten des Verkehrsunternehmens zu unterstützen, ggf. auch auf Veranlassung des zuständigen Aufgabenträgers. Voraussetzung dafür sind ausreichende Mittel im Marketingplan der VGN GmbH.

2.2.2 Reiseinformationen unter Sonderbedingungen

Das Verkehrsunternehmen informiert Fahrgäste, Aufgabenträger und Verbundgesellschaft unverzüglich über relevante Betriebsstörungen (Ursache, Dauer, alternative Fahrmöglichkeiten). Die Verbundgesellschaft prüft, ob die Störungsmeldung in die elektronische Fahrplanauskunft des VGN eingestellt werden kann.

2.3 Zeit; Einhaltung des Fahrplans

Das Verkehrsunternehmen sorgt dafür, dass das Fahrpersonal in der Regel pünktlich nach Fahrplan an der Starthaltestelle abfährt und die im Fahrplan angegebenen Fahrzeiten einhält. Die Fahrzeiten gelten als eingehalten, wenn die Fahrgäste nicht später als fünf Minuten über der Zeit an ihrer Ziel- oder Umsteige-Haltestelle ankommen. Dies kann nach Vorgaben des Aufgabenträgers auch auf bis zu 3 Minuten verkürzt werden. Das Fahrpersonal beachtet planmäßige und nach Möglichkeit auch zufällige Anschlüsse. Verfrühte Abfahrten sind an keiner Haltestelle zulässig.

2.4 Kundenbetreuung

2.4.1 Schnittstelle zum Kunden

Beschwerden zu betrieblichen Belangen – auch diejenigen, die bei der Verbundgesellschaft eingehen – werden grundsätzlich und zeitnah vom betroffenen Verkehrsunternehmen beantwortet.

2.4.2 Personal

Das Verkehrsunternehmen setzt nur Fahrpersonal ein, das die im Fahrdienst notwendigen allgemeinen Kenntnisse der im Linienverkehr bestehenden Vorschriften besitzt.

Das Verkehrsunternehmen hat dafür Sorge zu tragen, dass das Fahrpersonal die folgenden Anforderungen erfüllt:

- a) Gepflegtes Erscheinungsbild,
- b) höfliches, freundliches Verhalten gegenüber den Fahrgästen,
- c) Hilfsbereitschaft beim Einstieg von mobilitätseingeschränkten Fahrgästen,
- d) Umsichtigkeit gegenüber Fahrgästen, die an der Haltestelle warten oder heraneilen oder den Haltewunsch signalisiert haben,
- e) ausreichende Kenntnis der deutschen Sprache,
- f) ausreichende Kenntnisse über VGN-Beförderungsbedingungen und VGN-Tarif,
- g) Fähigkeit zu Fahrausweis-Sichtkontrollen,
- h) Fähigkeit zu Tarif- und Fahrplanauskünften über die unternehmenseigenen Linien und direkte Anschlussmöglichkeiten zu VGN-Linien anderer Verkehrsunternehmen,
- i) ausreichende Kenntnis der jeweiligen Linienstrecke,
- j) Beachtung allgemeiner Verhaltensregeln im Linienverkehr.

2.5 Komfort

2.5.1 Benutzbarkeit von Haltestellen und Fahrzeugen

Das Verkehrsunternehmen stellt durch regelmäßige Kontrollen sicher, dass die Haltestelleneinrichtungen benutzbar sind. Festgestellte Schäden oder sonstige Mängel sind schnellstmöglich zu beheben bzw. an die zuständigen Stellen zu melden.

Das Verkehrsunternehmen hält die Fahrzeuge innen und außen in einem gepflegten und sauberen Zustand. Festgestellte Schäden, grobe Verunreinigungen oder sonstige Mängel sind schnellstmöglich zu beheben.

2.5.2 Fahrkomfort

Das Fahrpersonal fährt ausgeglichen und vorausschauend. Es passt sich dem Verkehrsfluss und der Ampelschaltung an und vermeidet ruckartiges Anfahren, Beschleunigen und Bremsen.

Das Fahrzeug soll nicht überfüllt sein.

2.6 Sicherheit; Unfallvermeidung

Das Fahrpersonal fährt Haltestellen vor allem bei großem Fahrgastandrang vorsichtig an und gefährdet keine Fahrgäste. Es beachtet beim Einfahren in die Haltestelle, dass der Abstand zwischen Wagenkante und Bordstein zum Ein- und Aussteigen möglichst gering gehalten wird.

Das Fahrpersonal öffnet Türen erst nach Stillstand des Fahrzeugs und vermeidet Einklemmen der Fahrgäste beim Schließen der Türen.

Das Fahrpersonal nutzt bei Bedarf vorhandene technische Ein- und Ausstiegshilfen wie z.B. Rampen. Erkennbar mobilitätseingeschränkten Fahrgästen ist vor dem Anfahren besondere Aufmerksamkeit zu widmen, ob sie einen Sitzplatz oder zumindest festen Halt gefunden haben. Ihnen ist grundsätzlich Unterstützung anzubieten.

Sicherheitseinrichtungen (z. B. Nothammer, Notausstiege, Hinweisschilder) sind einsatzbereit und werden gemäß gesetzlichen Bestimmungen vorgehalten bzw. gewartet.

3. Messungen

Die Verbundgesellschaft kann stichprobenartig die Dienstleistungsqualität kontrollieren. Sie bedient sich dazu eines qualifizierten Dienstleisters. Die Qualitätsmessungen sind nach folgenden Punkten durchzuführen:

- Die Messung der erbrachten Dienstleistungsqualität ist während der Betriebszeit durchzuführen.
- Die aktualisierten Messergebnisse zu den Qualitätskriterien sind mindestens einmal im Jahr zusammenzustellen.
- Änderungen bei den Verfahrensweisen sowie die Gründe für diese Änderungen sind zu dokumentieren.
- Die Erfassung und Verarbeitung der Daten muss transparent, rückverfolgbar und auf Richtigkeit prüfbar sein.
- Das gemessene Element ist so aufzuzeichnen, wie es zunächst wahrgenommen wird; dies gilt auch dann, wenn unmittelbar Korrekturmaßnahmen eingeleitet werden.
- Für die Auswahl der 30 bzw. 50 Stichproben (Ziffer 1.2) müssen alle angebotenen Fahrplanfahrten berücksichtigt werden.

Es wird empfohlen, für die Angabe der Ergebnisse so häufig wie möglich Angaben über die Anzahl der betroffenen Kunden zu machen. Wird die Anzahl der Kunden nicht gezählt, wird empfohlen, die Anzahl auf eine begründbare und angemessene Weise zu schätzen.

Die dem Messsystem zugrunde liegende Methodik sollte so stabil wie möglich sein, so dass Vergleiche (beispielsweise zwischen verschiedenen Zeiträumen) möglich sind.

Für die Qualitätskontrollen ist die anhängende Erhebungsliste zu verwenden (Anhang 1).

Besteht ein Verkehrsvertrag zwischen dem Verkehrsunternehmen und dem zuständigen Aufgabenträger, so gelten die im Vertrag beschriebenen Qualitätsstandards und -kontrollen. Diese müssen den in dieser Anlage vorgegebenen Standards mindestens gleichwertig sein.

4. Nachweise, Rechenschaft

Die Messergebnisse des abgelaufenen Kalenderjahres sind vom beauftragten Institut bis spätestens 31. Mai des darauf folgenden Jahres der Verbundgesellschaft zu übermitteln, die sie nach Auswertung an die Aufgabenträger übermittelt.

Über die Einhaltung hat das Verkehrsunternehmen gegenüber der Gebietskörperschaft, bei eigenwirtschaftlichen Verkehren nach § 8 (4) PBefG gegenüber der Verbundgesellschaft, Rechenschaft abzulegen.

Sämtliche Unterlagen sind drei Kalenderjahre aufzubewahren.

Verkehrsunternehmen:

Anhang 1 zur Durchführungsrichtlinie (DFR) Qualitätsstandards und -kontrollen

Erhebungsbogen

Datum:	Linie:	Fahrtrichtung:	Einstiegshaltestelle:
<input type="checkbox"/> 05:00 bis 15:00 Uhr <input type="checkbox"/> 15:01 bis 25:00 Uhr	Beginn Bewertungsfahrt:	Fahrplanabweichung in Minuten:	
Amtl. Kennzeichen: ____ - ____ ____	Witterung:	<input type="checkbox"/> Fahrgäste alle mitgenommen?	

Zu bewertender Aspekt		voll erfüllt (3)	weitgehend erfüllt (2)	teilweise erfüllt (1)	nicht erfüllt (0)	nicht bewertet
Qualitätsbewertung Einstiegshaltestelle						
1.	Haltestellenschild sichtbar und gut lesbar? ②	<input type="checkbox"/>	<input type="checkbox"/>	<input type="checkbox"/>	<input type="checkbox"/>	<input type="checkbox"/>
Das Schild darf z.B. nicht durch Äste, Zweige oder Bauwerke verdeckt sein. Das Schild darf nicht ausgeblinden bzw. verblasst oder z. B. mit Moos bedeckt sein. Es darf nicht beschädigt sein und muss deutlich lesbar sein.						
2.	Informationskasten sauber und unbeschädigt? ②	<input type="checkbox"/>	<input type="checkbox"/>	<input type="checkbox"/>	<input type="checkbox"/>	<input type="checkbox"/>
Es dürfen keine Beschädigungen an Frontscheibe oder Rahmen erkennbar sein. Auf Verschmierungen und Verunreinigungen an Frontscheibe oder Rahmen ist zu achten.						
3.	VGN-Aushangfahrplan lesbar, aktuell und gültig? ②	<input type="checkbox"/>	<input type="checkbox"/>	<input type="checkbox"/>	<input type="checkbox"/>	<input type="checkbox"/>
Als Aushang wird der haltestellenbezogene Ausgangsfahrplan im VGN-Layout verwendet, kein Abdruck einer Seite des Gesamt-Fahrplans der Linie. Der Fahrplan ist gut lesbar und aktuell gültig, d.h. er wird mindestens einmal jährlich ausgetauscht (rechtzeitig zum Fahrplanwechsel), auch dann, wenn sich keine Fahrplanänderungen innerhalb eines Jahres ergeben haben. Auch bei unterjährigem Fahrplanwechsel ist der Aushangfahrplan zum Zeitpunkt des Inkrafttretens ausgetauscht worden.						
Qualitätsbewertung Fahrzeug; Erscheinungsbild						
4.	Sauberkeit außen? ⑥	<input type="checkbox"/>	<input type="checkbox"/>	<input type="checkbox"/>	<input type="checkbox"/>	<input type="checkbox"/>
Das Fahrzeug ist unter Berücksichtigung der Witterungsbedingungen außen sauber.						
5.	Stangen und Griffe sauber und unbeschädigt? ⑥	<input type="checkbox"/>	<input type="checkbox"/>	<input type="checkbox"/>	<input type="checkbox"/>	<input type="checkbox"/>
Haltestangen, Haltegriffe und Taster für den Haltewunsch oder zum Öffnen der Türen in Fahrzeugen dürfen keine Verunreinigungen oder Beschädigungen aufweisen.						
6.	Sitze (Sitzfläche und Rückenlehne) sauber? ⑥	<input type="checkbox"/>	<input type="checkbox"/>	<input type="checkbox"/>	<input type="checkbox"/>	<input type="checkbox"/>
Die Sitzflächen und Rückenlehnen dürfen keine Verunreinigungen (Kaugummireste, Verstaubungen etc.) aufweisen.						
7.	Sitze unbeschädigt? ⑥	<input type="checkbox"/>	<input type="checkbox"/>	<input type="checkbox"/>	<input type="checkbox"/>	<input type="checkbox"/>
An den Sitzen dürfen keine Beschädigungen (Risse, Schnitte, Schnitzereien) erkennbar sein.						
8.	Fenster sauber? ⑥	<input type="checkbox"/>	<input type="checkbox"/>	<input type="checkbox"/>	<input type="checkbox"/>	<input type="checkbox"/>
Die Fenster müssen außen und innen in einem gereinigten Zustand sein.						
9.	Fenster unbeschädigt? ⑥	<input type="checkbox"/>	<input type="checkbox"/>	<input type="checkbox"/>	<input type="checkbox"/>	<input type="checkbox"/>
Fenster dürfen keine Beschädigungen (z. B. Kratzer) aufweisen.						
10.	Trennwandscheiben sauber und unbeschädigt?					
Die Trennwandscheiben im Einstiegsbereich sollen in gereinigtem Zustand und ohne Kratzer und Aufkleber sein.						
11.	Fahrzeugboden sauber und frei von grobem Unrat? ⑥	<input type="checkbox"/>	<input type="checkbox"/>	<input type="checkbox"/>	<input type="checkbox"/>	<input type="checkbox"/>
Der Fahrzeugboden darf keine Verklebungen/Verkrustungen, Müll (z.B. herumliegende Dosen, Zeitungen usw.) oder sonstige Verschmutzungen (z.B. eingetrocknete Cola) aufweisen. Witterungsbedingter Schmutz wird nicht berücksichtigt.						

Zu bewertender Aspekt		voll erfüllt (3)	weitgehend erfüllt (2)	teilweise erfüllt (1)	nicht erfüllt (0)	nicht bewertet
Qualitätsbewertung Fahrzeug; Fahrzeugtechnik, Fahrgastinformation und Sicherheit						
12.	Fahrausweisdrucker funktionsfähig und in Betrieb? ①	<input type="checkbox"/>	<input type="checkbox"/>	<input type="checkbox"/>	<input type="checkbox"/>	<input type="checkbox"/>
Der im Fahrzeug vorhandene Fahrausweisdrucker muss in Betrieb und funktionsfähig sein.						
13.	Fahrausweisaufbau gem. FaMuSa? ①	<input type="checkbox"/>	<input type="checkbox"/>	<input type="checkbox"/>	<input type="checkbox"/>	<input type="checkbox"/>
Bei Aufbau und Merkmalen von Fahrscheinen sind die Vorgaben aus der Fahrscheinmustersammlung beachtet worden.						
14.	Entwerter/Stempler funktionsfähig? ①	<input type="checkbox"/>	<input type="checkbox"/>	<input type="checkbox"/>	<input type="checkbox"/>	<input type="checkbox"/>
Im Fahrzeug muss mindestens ein Entwerter in Betrieb und funktionsfähig sein.						
15.	Optische Haltestellenanzeige in Betrieb? ②	<input type="checkbox"/>	<input type="checkbox"/>	<input type="checkbox"/>	<input type="checkbox"/>	<input type="checkbox"/>
Die optische Haltestellenanzeige muss in Betrieb sein und die nächsten Haltestellen gemäß VGN-Vorgaben zum „Gestaltungsaufbau der Darstellung der Kundeninfo auf Monitoren in Bussen“ korrekt anzeigen.						
16.	Durchsagen deutlich zu hören? ②	<input type="checkbox"/>	<input type="checkbox"/>	<input type="checkbox"/>	<input type="checkbox"/>	<input type="checkbox"/>
Die Durchsagen müssen im gesamten Fahrzeug deutlich zu hören sein.						
17.	Funktioniert die Haltewuschtechnik? ⑥	<input type="checkbox"/>	<input type="checkbox"/>	<input type="checkbox"/>	<input type="checkbox"/>	<input type="checkbox"/>
Die Haltewuschtechnik muss an allen Türen funktionieren.						
18.	Bus mit VGN-Busdesign? ⑥	<input type="checkbox"/>	<input type="checkbox"/>	<input type="checkbox"/>	<input type="checkbox"/>	<input type="checkbox"/>
Der Bus hat das VGN-Busdesign gemäß den Vorgaben des Regionalen Nahverkehrsplans, ggf. spezifiziert durch den Aufgabenträger.						
19.	Sicherheitseinrichtungen betriebsbereit und gewartet?	<input type="checkbox"/>	<input type="checkbox"/>	<input type="checkbox"/>	<input type="checkbox"/>	<input type="checkbox"/>
Sind gesetzlich vorgeschriebene Sicherheitseinrichtungen (z. B. Nothammer, Notausstiege, Hinweisschilder) betriebsbereit und gewartet?						
Qualitätsbewertung Fahrpersonal						
20.	Allgemein freundliches Verhalten und Erscheinungsbild? ⑤	<input type="checkbox"/>	<input type="checkbox"/>	<input type="checkbox"/>	<input type="checkbox"/>	<input type="checkbox"/>
Bewertet wird die Freundlichkeit gegenüber Kunden (Korrektheit, Blickkontakt, Grüßerwiderung, Umgangston) und ein gepflegtes Erscheinungsbild.						
21.	Auskunftsbereitschaft und -fähigkeit? ⑤	<input type="checkbox"/>	<input type="checkbox"/>	<input type="checkbox"/>	<input type="checkbox"/>	<input type="checkbox"/>
Bewertet wird, ob die gewünschte Tarif- und Fahrplanauskunft über unternehmenseigene Linien und direkte Anschlussmöglichkeiten zu VGN-Linien anderer Verkehrsunternehmen erteilt oder ob nur auf andere Stellen verwiesen wird.						
22.	Fahrzeug mit Fahrtziel und VGN-Liniennummer korrekt beschildert bzw. eingestellt? ②	<input type="checkbox"/>	<input type="checkbox"/>	<input type="checkbox"/>	<input type="checkbox"/>	<input type="checkbox"/>
Bewertet wird, ob Fahrtziel und VGN-Liniennummer korrekt eingestellt sind und die für das Fahrzeug vorgesehene Beschilderung eingesetzt wird.						
23.	Fährt pünktlich an der Start- (End-)haltestelle ab? ③	<input type="checkbox"/>	<input type="checkbox"/>	<input type="checkbox"/>	<input type="checkbox"/>	<input type="checkbox"/>
Bewertet wird, ob nach Erteilung des Abfahrtsignals am Bordrechner (bei Fahrzeugen mit RBL) oder nach Fahrplan pünktlich abgefahren wird. Ausgenommen sind begründete Fälle, z. B. Anschluss abwarten oder verspätete Ankunft.						
24.	Hält die im Fahrplan angegebenen Fahrzeiten ein? ③	<input type="checkbox"/>	<input type="checkbox"/>	<input type="checkbox"/>	<input type="checkbox"/>	<input type="checkbox"/>
Es wird bewertet, ob die im Fahrplan angegebenen Zeiten eingehalten werden (maximal +5 Minuten). Ausgenommen sind begründete Verspätungen z. B. Behinderung durch einen Unfall.						
25.	Beachtet planmäßige Anschlüsse und nach Möglichkeit zufällige Anschlüsse? ③	<input type="checkbox"/>	<input type="checkbox"/>	<input type="checkbox"/>	<input type="checkbox"/>	<input type="checkbox"/>
Es wird bewertet, ob im Fahrplan vermerkte Anschlüsse bzw. durch Verspätung entstandene Zufallsanschlüsse beachtet werden. Bewertet wird auch, ob nach planmäßigen Anschlüssen nachgefragt wird.						

Zu bewertender Aspekt		voll erfüllt (3)	weitgehend erfüllt (2)	teilweise erfüllt (1)	nicht erfüllt (0)	nicht bewertet
26.	Vermeidet Verfrühungen? ④	<input type="checkbox"/>	<input type="checkbox"/>	<input type="checkbox"/>	<input type="checkbox"/>	<input type="checkbox"/>
Verfrühte Abfahrten sind an keiner Haltestelle zulässig. Es wird bewertet, ob verfrühte Abfahrten z. B. durch längeres Warten an einer Haltestelle vermieden werden.						
27.	Ausgeglichene, vorausschauende, ruck- und stoßfreie Fahrweise? ⑦	<input type="checkbox"/>	<input type="checkbox"/>	<input type="checkbox"/>	<input type="checkbox"/>	<input type="checkbox"/>
Bewertet wird, ob ausgeglichen und vorausschauend gefahren und beim Anfahren und Bremsen Rucken und Stoßen vermieden wird.						
28.	Beachtet Aus- u. Einsteigewunsch von Fahrgästen? ⑤	<input type="checkbox"/>	<input type="checkbox"/>	<input type="checkbox"/>	<input type="checkbox"/>	<input type="checkbox"/>
Bewertet wird, ob an der Haltestelle wartende oder heraneilende Fahrgäste und der Haltewunsch von Fahrgästen beachtet werden.						
29.	Fährt Haltestellen mit der nötigen Vorsicht an? ⑥	<input type="checkbox"/>	<input type="checkbox"/>	<input type="checkbox"/>	<input type="checkbox"/>	<input type="checkbox"/>
Bewertet wird, ob bei einer vollen Haltestelle entsprechend vorsichtig eingefahren wird, sodass keine Fahrgäste gefährdet werden.						
30.	Vermeidet Einklemmen der Fahrgäste? ⑧	<input type="checkbox"/>	<input type="checkbox"/>	<input type="checkbox"/>	<input type="checkbox"/>	<input type="checkbox"/>
Bewertet wird, ob beim Schließvorgang manuell betätigter Türen niemand eingeklemmt wird.						
31.	Verwendet Kneeling?	<input type="checkbox"/>	<input type="checkbox"/>	<input type="checkbox"/>	<input type="checkbox"/>	<input type="checkbox"/>
Bewertet werden das Nutzen technischer Ein- und Ausstiegshilfen, z. B. bedarfsmäßiges Absenken des Wagens.						
32.	Achtsamkeit gegenüber älteren und/oder erkennbar mobilitätseingeschränkten Fahrgästen? ⑧	<input type="checkbox"/>	<input type="checkbox"/>	<input type="checkbox"/>	<input type="checkbox"/>	<input type="checkbox"/>
Bewertet wird, ob Hilfestellung z. B. beim Einsteigen gewährt wird und darauf Rücksicht genommen wird, bis ältere Fahrgäste nach dem Einsteigen einen Sitzplatz oder zumindest einen festen Halt gefunden haben. Bewertet wird auch, ob Fahrgästen mit Kinderwagen Hilfe beim Einsteigen gewährt wird bzw. diese einen sicheren Standplatz erreicht haben. Dazu zählt auch Hilfsbereitschaft und Rücksichtnahme bei erkennbar behinderten Fahrgästen bzw. die Verwendung technischer Ein- und Ausstiegshilfen wie z.B. Rampen.						
33.	Fahrpersonal hat ausreichend Deutschkenntnisse? ⑥	<input type="checkbox"/>	<input type="checkbox"/>	<input type="checkbox"/>	<input type="checkbox"/>	<input type="checkbox"/>
Bewertet wird, ob beim Fahrpersonal ausreichende Deutschkenntnisse vorhanden sind.						
34.	Beachtung allgemeiner Verhaltensregeln im Linienverkehr? ⑧	<input type="checkbox"/>	<input type="checkbox"/>	<input type="checkbox"/>	<input type="checkbox"/>	<input type="checkbox"/>
Bewertet wird, ob im Fahrzeug nicht geraucht wird, kein Radio gehört und nicht telefoniert wird (außer Betriebsfunk sowie Telefonieren aus betrieblich notwendigen Gründen unter Beachtung von §23 Absatz 1a StVO und an Endhaltestellen während der Standzeiten.						

Erhebungsleitfaden

Stichprobenziehung und Erhebungsplanung

Die Qualitätsbewertung wird so organisiert, dass die Messungen gleichmäßig verteilt auf alle Fahrten, Tageszeiten und VGN-Linien erfolgen. Der Stichprobenumfang beträgt bei Regionalverkehrsunternehmen mindestens 30 Fahrplanfahrten, bei Stadtverkehrsunternehmen mindestens 50 Fahrplanfahrten pro Jahr. Die Erhebungszeiträume entsprechen denen der Einsteigerzählungen zur Fortschreibung der Einnahmenaufteilung.

Anforderungen an das Erhebungspersonal

Das für die Qualitätsbewertung eingesetzte Personal soll zur Vorbereitung auf die Bewertung eine Schulung (ca. 5 Stunden) mit Theorie- und Praxisteil durchlaufen, um Hintergründe und Bewertungsmaßstab der festgelegten Qualitätskriterien voll zu erfassen und repräsentative Messergebnisse zu erreichen.

Durchführung der Messung

Für die Bewertung verbleibt ein Qualitätsprüfer 15 bis 20 Minuten in einem Fahrzeug, um alle Prüfkriterien sicher und zuverlässig bewerten zu können. Sofern der gesamte Linienweg kürzer als 15 Minuten ist, soll durch eine Mitfahrt über die Endhaltestelle hinaus eine Fahrtzeit von mindestens 15 Minuten erreicht werden.

Die Bewertung erfolgt anhand der durch den VGN vorgegebenen Erhebungsbögen, in denen die aufgeführten Kriterien **aus der Kundenperspektive** abgeprüft werden. Der Bewertungsmaßstab ist wie folgt vorgegeben:

Voll erfüllt	= 3 Punkte	entsprechend 100 %
Weitgehend erfüllt	= 2 Punkte	entsprechend 67 %
Teilweise erfüllt	= 1 Punkt	entsprechend 33 %
Nicht erfüllt	= 0 Punkte	entsprechend 0 %

Die Dokumentation der Bewertung durch den Qualitätstester erfolgt direkt im Anschluss an die Fahrt. Die durch die Qualitätsprüfer ausgefüllten Erhebungsbögen werden elektronisch erfasst. Das Programm wird durch die Verbundgesellschaft zur Verfügung gestellt.

Kennzeichnung der Erhebungsbögen

Zur Dokumentation und Nachvollziehbarkeit sind die Erhebungsbögen mit folgenden Informationen zu kennzeichnen:

Verkehrsunternehmen:	Eindeutige Kurzbezeichnung des bewerteten Verkehrsunternehmens
Datum:	Datum der Erhebung
Linie:	VGN-Liniennummer der geprüften Busfahrt
Fahrtrichtung:	Fahrtziel der Linie in der Richtung der Bewertungsfahrt
Einstiegshaltestelle:	Name der Einstiegshaltestelle

Zeitfenster: Vormittag: 05:00 Uhr bis 15:00 Uhr
 Nachmittag: 15:01 Uhr bis 25:00 Uhr

Beginn Bewertungsfahrt: Abfahrtszeit an der Einstiegshaltestelle der Bewertungsfahrt

Fahrplanabweichung: Abweichung der Abfahrtszeit vom Fahrplan, angegeben in Minuten.
 Hierzu ist vor Fahrtantritt die Soll-Abfahrtszeit an der Einstiegshaltestelle
 dem Fahrplan zu entnehmen und mit dem tatsächlichen Abfahrtszeitpunkt
 zu vergleichen. Verfrühungen, z. B. von 1 Minute, werden mit „- 1“ angege-
 ben.

Amtliches Kennzeichen: Kennzeichen des erhobenen Fahrzeugs

Witterung: z. B. trocken und sonnig, kühl mit Regenschauern usw.

Fahrgäste alle Falls Fahrgäste aus Kapazitätsgründen nicht mitgenommen werden
mitgenommen: konnten, bleibt das Kontrollkästchen frei.

Qualitätsbewertung

Bei allen Bewertungen ist es wichtig aus Sicht der Kunden zu handeln/zu bewerten!
Nicht in allen Sparten können alle Fragen bewertet werden!
Alle Bewertungen können auch nur fallweise auftreten!

**Anhang 3 zur Durchführungsrichtlinie (DFR)
Qualitätsstandards und -kontrollen**

Berichtsbogen

Verkehrsunternehmen:	Berichtszeitraum:
	Linie(n):

Zusammenfassung aus den Erhebungslisten	absolut	in %	Bemerkung
① Zugänglichkeit; Ticketing/Fahrausweise			
Summe konforme Leistungen:			
Summe nicht konforme Leistungen:			
Zielwert: mindestens		98%	

② Information; Reiseinformation unter Normalbedingungen			
Summe konforme Leistungen:			
Summe nicht konforme Leistungen:			
Zielwert: mindestens		90%	

③ Zeit; Einhaltung des Fahrplans; keine verfrühten Abfahrten			
Summe konforme Leistungen:			
Summe nicht konforme Leistungen:			
Zielwert: mindestens		95%	

④ Kundenbetreuung; Personal			
Summe konforme Leistungen:			
Summe nicht konforme Leistungen:			
Zielwert: mindestens		95%	

⑤ Komfort; Benutzbarkeit von Fahrgasteinrichtungen			
Summe konforme Leistungen:			
Summe nicht konforme Leistungen:			
Zielwert: mindestens		80%	

⑥ Komfort; Fahrkomfort			
Summe konforme Leistungen:			
Summe nicht konforme Leistungen:			
Zielwert: mindestens		90%	

⑦ Sicherheit; Unfallvermeidung			
Summe konforme Leistungen:			
Summe nicht konforme Leistungen:			
Zielwert: mindestens		97%	

Anlage 3 zum Assoziierungsvertrag

**zwischen der Verbundgesellschaft
und
dem Verkehrsunternehmen**

**VGN-Kontrollrichtlinie
für die Kontrolle von Fahrscheinen im VGN**

(Stand: 01.01.2026)



VGN Kontrollrichtlinie

für die Kontrolle von Fahrscheinen im VGN

Neue Fassung gültig ab 01.01.2026

In Zusammenarbeit mit:

VGN GmbH

Gesellschafter, Partner und
assoziierte

Verkehrsunternehmen im VGN

Marc Wölfel

eTicket

Stand: 01.01.2026

INHALTSVERZEICHNIS

1. Hintergrund und Einordnung	2
2. Fahrscheinkontrollen im VGN	2
2.1. Kontrollintensität	3
2.2. Kontrollen durch Verkehrsunternehmen	3
2.3. Monitoring und Auswertung aller analogen und digitalen Kontrollen	3
2.3.1. Monitoring beim Unternehmer	3
2.3.2. Monitoring durch VGN	4
Anlagen	5

1. Hintergrund und Einordnung

Die Kontrollrichtlinie für Verkehrsunternehmen im Verkehrsverbund Großraum Nürnberg (VGN) dient in erster Linie dazu, ein gemeinsames Vorgehen und einen Standard für die Kontrolle von Fahrtberechtigungen zu definieren. Im Hinblick auf sich ändernde Tarifprodukte und -sortimente, die zunehmend digital für Kunden erwerbbar sind, ist eine klar definierte Vorgehensweise für die Verkehrsunternehmen im Verbund unverzichtbar.

Bundesweit gültige Tarifprodukte wie z.B. das Deutschlandticket sorgen nachweislich zunehmend für Betrugspotenziale, denen es unter anderem mittels einer klar geregelten Kontrolle zu begegnen gilt. Ferner sind die VDV-Vorgaben und Richtlinien für bundesweit gültige Tarifprodukte zu beachten. Unabhängig davon, ob Tarifprodukte regionale oder bundesweite Gültigkeit besitzen, sind alle Verkehrsunternehmen auf Einnahmenerlöse aus Fahrscheinverkäufen angewiesen. Die Aufdeckung von gefälschten, kopierten oder unrechtmäßig bezogenen Tickets ist somit zwingend erforderlich und mit nachfolgenden Geschäftsprozessen umzusetzen.

2. Fahrscheinkontrollen im VGN

Die Verkehrsunternehmen im VGN sind generell dazu verpflichtet, Fahrscheinkontrollen durchzuführen. Gleiches gilt für die Meldung der durchgeführten Kontrollen an die VGN GmbH. Die Kontrolle von Fahrscheinen im VGN ist grundsätzlich in zwei Kategorien unterteilt. Die Kontrolle von **analogen** und **digitalen Fahrscheinen**.

In Abstimmung mit den Verkehrsunternehmen, Partnern und Gesellschaftern im VGN soll in diesem Dokument der Kontrollablauf, die Ermittlung des Kontrollgrades und weitere Kontrollanweisungen nicht weiter Erwähnung finden. Weitere Informationen dazu sind in Anlage A - „*VDV Mitteilung 9708 - Maßnahmen zur Einnahmensicherung, Teil 2: Kennzahlen der Fahrausweisprüfung und optimaler Kontrollgrad*“ detailliert und hinreichend beschrieben.

Die Bedeutung digitaler Fahrscheinen im Vergleich zu herkömmlichen Papierfahrscheinen hat in den letzten Jahren deutlich zugenommen. Rund 70% aller durchgeführten Fahrten im VGN werden rein digital, in Form von Chipkarten oder Handytickets, durchgeführt. Ein weiterer Anstieg ist zu erwarten. Kontrolltechnik, die für die Kontrolle von digitalen Fahrtberechtigungen notwendig ist, muss dabei verwendet werden. Eine Übersicht der im VGN vorkommenden digitalen Kontrollergebnisse ist in Anlage B – „*Kontrollergebnisse der digitalen Kontrolle von Fahrscheinen im VGN*“ zu finden.

Ungeachtet der Fahrscheinart ist im VGN eine allgemeine maximale Fahren-ohne-Fahrtberechtigung-Quote (FoF-Quote) durch alle Verkehrsunternehmen zu gewährleisten. Diese Quote setzt sich aus der Anzahl der beanstandeten Personen nach Bereinigung, also nach Abzug der Kulanzen (z.B. reduziertes EBE - Zeitkartenvorlage, sonstige Kulanzen etc.), im Verhältnis zu allen kontrollierten Fahrgästen zusammen. Die Kontrollen sind so durchzuführen, dass im Verkehrsgebiet des VGN die vom AK Wirtschaft festgelegte maximale FoF-Quote nicht überschritten wird.

Die FoF-Quote für das vergangene Jahr muss von jedem Verkehrsunternehmen am Anfang eines jeden Jahres (bis Ende Februar) an den VGN gemeldet werden.

2.1. Kontrollintensität

Die Kontrollintensität ist im VGN wie folgt festgelegt:

- Bei jedem VU ist regelmäßig mindestens vierteljährlich das gesamte Netz auf allen Linien, an allen Verkehrstagen und zu den Verkehrszeiten HVZ, NVZ und SVZ zu prüfen und die Ergebnisse zu dokumentieren. Bei den Zügen der Schienenverkehrsunternehmen, bei denen Zugbegleiter die Kontrollen durchführen, ist eine einmal jährliche Kontrolle durchzuführen. Dabei sind auch ergebnisorientierte Spezialkontrollen durchzuführen.
- Bei Buslinien mit permanentem kontrolliertem Einstieg sind mindestens halbjährlich an allen Verkehrstagen und zu den Verkehrszeiten HVZ, NVZ und SVZ Kontrollen gemäß dieser Richtlinie durchzuführen und zu dokumentieren.
- Für einen gezielten Mitarbeiterereinsatz, d.h. die verstärkte Prüfung in Bereichen mit hoher Beanstandungsquote, muss eine zeitnahe Auswertung der Kontrollergebnisse erfolgen.

2.2. Kontrollen durch Verkehrsunternehmen

Fahrscheinkontrollen sind von allen Verkehrsunternehmen im VGN mit der in Abschnitt 2.1 beschriebenen Kontrollintensität durchzuführen und gelten gleichermaßen für analoge und digitale Fahrscheine.

Vor allem die Einführung des Deutschland-Tickets hat seit dem Jahr 2023 zur Digitalisierung des Vertriebs beigetragen und gleichzeitig zu einer deutlichen Zunahme von gefälschten, kopierten oder unrechtmäßig erhaltenen digitalen Fahrscheinen geführt. Geeignete Kontrolltechnik für digitale Tickets bietet an dieser Stelle den Verkehrsunternehmen eine schnelle und sichere Möglichkeit, digitale Fahrscheine auf Gültigkeit zu prüfen bzw. kopierte und/oder gesperrte Tickets zu erkennen.

Die Ergebnisse aller durch einen Verkehrsunternehmer oder einen beauftragten Dienstleister durchgeführten analogen und digitalen Kontrollen müssen immer jeweils am Anfang eines Jahres (bis Ende Februar) für das vergangene Jahr an die VGN GmbH gemeldet werden. Die VGN GmbH stellt den Verkehrsunternehmen dazu einen geeigneten digitalen Prozess zur Meldung bereit. Dabei ist zu erwähnen, dass alle im VGN mit geeigneter digitaler Kontrolltechnik kontrollierten digitalen Tickets bei jeder Kontrolle automatisch einen Datensatz erzeugen. Diese entstandenen Datensätze werden im Rahmen von verbundweiten Auswertungen der Kontrollquantität verwendet.

2.3. Monitoring und Auswertung aller analogen und digitalen Kontrollen

2.3.1. Monitoring beim Unternehmer

Jedes im VGN tätige Verkehrsunternehmen übermittelt der VGN GmbH jährlich bis Ende Februar durch ein von der VGN GmbH bereitgestelltes, digitales Formular die folgenden Kennzahlen des Vorjahres:

1. Anzahl der kontrollierten Personen
2. Anzahl der Beanstandungen
3. Anzahl der nachträglich erfolgten Vorlagen von Fahrtberechtigungen

4. Anzahl weiterer Kulanzfälle
5. Anzahl FoF-Fälle und die sich daraus ergebende FoF-Quote, wobei
Anzahl FoF-Fälle = Anzahl Beanstandungen – Anzahl nachträgliche Vorlage von
Fahrtberechtigungen – Anzahl weitere Kulanzfälle
FoF-Quote = (Anzahl Beanstandungen – Anzahl nachträgliche Vorlage von Fahrberechtigungen
– Anzahl weitere Kulanzfälle) / Anzahl der (analogen und digitalen) Kontrollen

2.3.2. Monitoring durch VGN

Die VGN GmbH wertet die eingereichten Angaben aller Verkehrsunternehmen aus und berichtet zu den Ergebnissen im AK eTicket. Weitere relevante Arbeitskreise werden in Kenntnis gesetzt.

Anlagen

[A] VDV, „VDV Mitteilung 9708 - Maßnahmen zur Einnahmensicherung, Teil 2: Kennzahlen der Fahrausweisprüfung und optimaler Kontrollgrad,“ 2001.

[B] VGN GmbH, „Kontrollergebnisse der digitalen Kontrolle von Fahrscheinen im VGN,“ 2024.



VGN Kontrollrichtlinie

ANLAGE A

VDV Mitteilung 9708 - Maßnahmen zur Einnahmensicherung, Teil 2
Kennzahlen der Fahrausweisprüfung und optimaler Kontrollgrad



Maßnahmen zur Einnahmensicherung, Teil II: Kennzahlen der Fahrausweisprüfung und optimaler Kontrollgrad

Oktober 2001

**Gesamtbearbeitung: Unterausschuss 1 Einnahmensicherung des
Tarifausschusses des VDV**

Günter Mötsch (Obmann), Verkehrs- und Tarifverbund Stuttgart GmbH (VVS)
Dr. Till Ackermann, Verband Deutscher Verkehrsunternehmen e. V.
Albert Böhm, Stuttgarter Straßenbahnen AG
Alexander Czurzim, Dresdner Verkehrsbetriebe AG
Holger Klemens, Leipziger Verkehrsbetriebe GmbH
Manfred Kröger, Hamburger Hochbahn AG
Andrea Langermann, Verkehrs- und Tarifverbund Stuttgart GmbH (VVS)
Reinhard Maier, Stadtwerke München GmbH
Karl-Gregor Möller, Stuttgarter Straßenbahnen AG
Regina Raetz, Berliner Verkehrsbetriebe (BVG)
Wolfgang Schwiderowski, Regionalverkehr Kurhessen GmbH

Inhaltsverzeichnis	Seite
1. Vorbemerkungen	3
2. Kennzahlen zur Fahrausweisprüfung	5
3. Bestimmungsgrößen der Kennzahlen	7
3.1 Anzahl der Beanstandungen	7
3.2 Überprüfte Fahrgäste	8
3.3 Beförderte Fahrgäste	8
3.4 Prüfstunden	9
3.5 Einnahmen aus erhöhtem Beförderungsentgelt	11
3.6 Fahrgeldeinnahmen	12
3.7 Prüfkosten	13
3.8 Verlustsaldo aus Fahrgeldhinterziehung	16
4. Optimaler Kontrollgrad.....	18
5. Rahmenbedingungen	22
6. Vergleichstabelle	23
Anhang 1: Korrekturfaktor „r“	25
Anhang 2: Anmerkungen zur Repräsentativität der Fahrausweisprüfung	27
Anhang 3: Abkürzungsverzeichnis.....	29

Tabellenverzeichnis	Seite
Tabelle 1: Kennzahlen zur Fahrausweisprüfung.....	5
Tabelle 2: Bestimmungsgrößen der Kennzahlen.....	6
Tabelle 3: Beanstandungen.....	7
Tabelle 4: Zahl der überprüften Fahrgäste	8
Tabelle 5: Zahl der beförderten Fahrgäste	9
Tabelle 6: Berechnungsgrundlagen der Netto-Prüferstunden und Netto-Prüfstunden.....	10
Tabelle 7: Prüfausfallzeiten	11
Tabelle 8: Einnahmen aus EBE.....	11
Tabelle 9: Fahrgeldeinnahmen	12
Tabelle 10: Prüfkosten je Stunde.....	13
Tabelle 11: Zusammensetzung der Prüfkosten	14
Tabelle 12: Variable Prüfkosten.....	15
Tabelle 13: Fixe Prüfkosten	15
Tabelle 14: Verlustsaldo aus Fahrgeldhinterziehung.....	16
Tabelle 15: Gesamtschadensquote	17
Tabelle 16: Rahmenbedingungen zur Fahrausweisprüfung	22
Tabelle 17: Vergleichstabelle.....	23

Verzeichnis der Abbildungen	Seite
Abbildung 1: Prüfaufwandssaldo in Abhängigkeit vom Kontrollgrad.....	18
Abbildung 2: FHZ-Verlustsaldo in Abhängigkeit vom Kontrollgrad	19
Abbildung 3: FHZ-Verlustsaldo in Abhängigkeit vom Kontrollgrad (Ausschnitt aus Abb. 2)	20

1. Vorbemerkungen

Die Fahrausweisprüfung (FAP) ist ein wichtiges

Instrument der Einnahmensicherung.

Ziel ist, durch ausreichende und effiziente Fahrausweisprüfungen die Zahlungsmoral zu erhalten und die Fahrgeldausfälle zu reduzieren.

Fahrgeldhinterziehung stellt für die Unternehmen des ÖPNV ein beträchtliches wirtschaftliches Problem dar. Durch Schwarzfahrer entstehen dem ÖPNV erhebliche Verluste, ohne dass dies der Öffentlichkeit bewusst ist. Aber auch in den ÖPNV-Unternehmen selbst fehlt es häufig an Wissen über die tatsächliche Größenordnung der durch Fahrgeldhinterziehung verursachten Verluste. Dies hat seine Ursachen nicht zuletzt in der kaum vermuteten Komplexität dieses Problems. Darüber hinaus geht es um Geschehnisse, die nur zum Teil exakt erfassbar sind.

Wenn auch die Prüfkosten und die Einnahmen aus erhöhtem Beförderungsentgelt (EBE) weitgehend genau bemessen werden können, so mangelt es an der Möglichkeit, die durch Schwarzfahren entgangenen Fahrgeldeinnahmen direkt zu ermitteln. Dabei umfasst das entgangene Fahrgeld den weitaus größten Anteil am Verlust aus Fahrgeldhinterziehung. Wegen der Ungewissheiten bei der Ermittlung der Fahrgeldverluste wird dieser Teil häufig ausgeblendet. Dann beschränkt sich die Analyse auf den Vergleich der Prüfkosten mit den Einnahmen aus erhöhtem Beförderungsentgelt. Dieser Vergleich greift zu kurz, weil daraus kein angemessenes Maß für den Umfang der erforderlichen Fahrausweisprüfungen im Sinne eines betriebswirtschaftlichen Optimums abgeleitet werden kann.

Es genügt nicht, die Differenz zwischen Prüfkosten und EBE-Einnahmen zu minimieren oder gar den Überschuss von EBE-Einnahmen über die Prüfkosten zu maximieren. Wer nur wenig prüft, kann durchaus einen Überschuss der EBE-Einnahmen über die Prüfkosten erreichen. Er muss dies aber mit enormen - direkt allerdings nicht sichtbaren - Fahrgeldausfällen „bezahlen“. Die Aufgabenstellung des UA1 Einnahmensicherung bezieht sich deshalb u. a. darauf, die ökonomischen Aspekte des Schwarzfahrens darzustellen sowie eine Empfehlung zu Inhalt und Umfang von Kennzahlen zur Fahrausweisprüfung zu erarbeiten, die sich auf das Notwendige beschränken, gleichwohl aber so aussagekräftig sind, dass daraus vertrauenswürdige Ergebnisse auch und insbesondere für die Bereiche abgeleitet werden können, die nicht direkt ge- oder bemessen werden können.

GRUNDSATZ

Die Aussagefähigkeit einer Statistik zur Fahrgeldhinterziehung hängt entscheidend von einer schlüssigen und präzisen definitorischen Grundlage ab. Ein Vergleich zwischen VDV-Unternehmen ist wünschenswert. Er setzt voraus, dass sich die beteiligten Unternehmen an einheitlich definierte Vorgaben halten. Notwendige Abweichungen sollten sich auf ein Mindestmaß beschränken und nachvollziehbar sein.

Der hier formulierte Grundsatz geht davon aus, dass es für ÖPNV-Unternehmen Sinn macht, sich hinsichtlich der Fahrgeldhinterziehung miteinander zu vergleichen. Dadurch können sie sich gegenseitig unterstützen, eigene Defizite zu erkennen und auf neue Entwicklungen rechtzeitig zu reagieren.

Ein solcher Vergleich ist aber nur so gut wie seine Grundlagen. Der Inhalt der zu vergleichenden Daten und Kennzahlen muss klar und präzise definiert sein und die Definitionen müssen auch einheitlich angewendet werden.

Der Vergleich soll nicht „gleich machen“, sondern die Unterschiede feststellen und ihre Ursachen aufdecken helfen.

Darüber hinaus hilft eine präzise definitorische Grundlage den einzelnen Unternehmen selbst, wenn der betriebswirtschaftlich optimale Kontrollumfang auf der Basis empirischer Daten abgeleitet werden soll.

2. Kennzahlen zur Fahrausweisprüfung

Der UA1 Einnahmensicherung empfiehlt die in *Tabelle 1* aufgeführten sechs Kennzahlen als Grundlage zur Kennzeichnung des Geschehens bei der Fahrausweisprüfung und Fahrgeldhinterziehung. Hinsichtlich des Kontrollgrades ist angedeutet, dass die Kennzahlen unterschiedlichste Bezüge aufweisen können. Dieser Bezug ist bei einem internen wie auch externen Vergleich jeweils genau anzugeben, weil sonst falsche Schlussfolgerungen gezogen werden.

<u>Kennzahlen zur Fahrausweisprüfung</u>	
<u>Kennzahl</u>	<u>Definition</u>
Beanstandungsquote (BA-Quote)	Anzahl BA / überprüfte FG
Kontrollgrad	überprüfte FG / beförderte FG
<ul style="list-style-type: none"> • je Zeiteinheit (Tag, Monat, Quartal, Jahr) • je Linie, Liniengruppe, Betriebszweig • je Region etc. 	<i>(z.B. Betriebszweig- beförderungsfälle)</i>
Prüfleistung	überprüfte FG / Prüfstunden
Feststellungsgrad	Anzahl BA / Prüfstunden
Ø EBE-Einnahme	EBE-Einnahme / Anzahl BA
Gesamtschadensquote (GS-Quote)	Verlustsaldo aus Fahrgeldhinterziehung/ Fahrgeldeinnahmen

Tabelle 1: Kennzahlen zur Fahrausweisprüfung

Im Weiteren werden alle Bestimmungsgrößen der Kennzahlen eingehender beschrieben und festgelegt. Die insgesamt acht Bestimmungsgrößen sind in der nachfolgenden *Tabelle 2* zusammengefasst dargestellt.

Bestimmungsgrößen der Kennzahlen:

- Anzahl der Beanstandungen
- Zahl der überprüften Fahrgäste
- Beförderte Fahrgäste
- Prüfstunden
- Einnahmen aus erhöhtem Beförderungsentgelt
- Fahrgeldeinnahmen
- Prüfkosten
- Verlustsaldo aus Fahrgeldhinterziehung

Tabelle 2: Bestimmungsgrößen der Kennzahlen

3. Bestimmungsgrößen der Kennzahlen

3.1 Anzahl der Beanstandungen

In *Tabelle 3* wird die Anzahl der Beanstandungen (BA) durch jene Beanstandungen beschrieben, die die Fahrausweisprüfer vor Ort feststellen. Weil es sich um die vor Ort ermittelten Beanstandungen handelt, sprechen wir an dieser Stelle von „festgestellten Beanstandungen“. Dabei muss es sich nicht in allen Fällen um echte Beanstandungen handeln.

Es sind Fälle zu unterscheiden, bei denen überhaupt kein Fahrausweis vorgezeigt werden kann (Schwarzfahrer) oder nur ein zum Prüfzeitpunkt nicht ausreichend gültiger Fahrausweis (Graufahrer). Bei Angabe des Fahrgastes, er habe seinen (Zeit-)Fahrausweis vergessen, gilt, dass sich später herausstellen kann, dass der Fahrgast tatsächlich doch einen gültigen Fahrausweis besitzt, ihn aber zum Zeitpunkt der Prüfung nicht vorweisen konnte.

Welches Ausmaß diese Fälle annehmen, hängt u. a. von der Tarifstruktur und vom Umfang der Nutzung der verschiedenen Fahrausweissorten ab (z. B. Semestertickets und Kombiticketvereinbarungen). Wenn BA-Quoten verglichen werden, ist deshalb u. a. wichtig zu wissen, ob bei den Vergleichsfällen relevante Unterschiede in der Tarifnutzungsstruktur bestehen.

Beanstandungen *)

Beanstandungsarten:

- **Schwarzfahrer (kein gültiger Fahrausweis)**
- **Graufahrer (nicht ausreichend gültiger Fahrausweis)**
- **unechte Beanstandungsfälle (z. B. tatsächlich vergessener persönlicher Zeitfahrausweis)**

Feststellungen durch:

- **Prüfpersonal (mit Erfassung von Prüfstunden und Anzahl der überprüften Fahrgäste)**
- **anderes Personal (ohne Erfassung von Prüfstunden und/oder Anzahl der überprüften Fahrgäste)**

*) Was als Beanstandung gewertet wird, ist abhängig vom Kulanzrahmen des jeweiligen Unternehmens.

Tabelle 3: Beanstandungen

3.2 Überprüfte Fahrgäste

Die Zahl der überprüften Fahrgäste ist insoweit präzise eingegrenzt, als sie sich immer auf die Zeitdauer, die Prüforte und die eingesetzten Prüfpersonale bezieht. Hier ergibt sich ein gewisses Unsicherheitspotenzial, weil die Zahl der überprüften Fahrgäste häufig durch die Fahrausweisprüfer (nur) geschätzt wird. Der damit verbundene Schätzfehler kann am besten dadurch ausgeglichen werden, dass die Schätzungen in möglichst kleinen Zeiteinheiten erfolgen.

Eine Zählung der überprüften Fahrgäste durch die Fahrausweisprüfer wird nur in wenigen Ausnahmefällen möglich sein, eine Zählung durch gesondertes Zählpersonal ist generell unwirtschaftlich. Es empfiehlt sich aber, die Schätzungen der Fahrausweisprüfer über gelegentliche Parallelzählungen durch gesondertes Personal zu verifizieren.

Eine effektive Plausibilitätskontrolle zur Feststellung der Anzahl der geprüften und bestandenen Fahrgäste ist der Vergleich der Werte aller eingesetzten Prüfergruppen (Gruppenbenchmark).

Hierzu werden die individuellen Beanstandungsquoten der eingesetzten Prüfergruppen ermittelt und miteinander verglichen. Diese Vorgehensweise ist möglich, wenn alle Prüfergruppen nach den gleichen Vorgaben arbeiten und über einen bestimmten Zeitraum im gleichen Zeitabschnitt auf den gleichen Prüfabschnitten eingesetzt werden.

Zahl der überprüften Fahrgäste

Schätzung durch Fahrausweisprüfer
Zählung durch Fahrausweisprüfer oder Zählpersonal

Tabelle 4: Zahl der überprüften Fahrgäste

3.3 Beförderte Fahrgäste

In einem ersten Schritt sprechen wir allgemein von der „Zahl der Fahrgäste“, die auf unterschiedliche Weise ermittelt wird und unterschiedliche Bezüge aufweisen kann.

Zahl der beförderten Fahrgäste

Ermittlung durch Zählung (per Hand, mit Zählgerät, Schätzung oder sonstigen techn. Hilfsmitteln), Erhebung durch Stichprobe, Bezug auf unterschiedliche Zeiträume, Linien, Regionen, Hochrechnung auf Basis der verkauften Fahrausweise. Die Ermittlung der Zahlen sollte nach einheitlichen Kriterien festgelegt werden!

räumlicher Bezug:

- Verbund
- Unternehmen
- Betriebszweig
- Strecke(n)/Streckenabschnitt
- Linie(n)/Linienabschnitt

zeitlicher Bezug:

- Jahr
- Quartal
- Monat
- Woche
- Tag
- Tageszeit

Tabelle 5: Zahl der beförderten Fahrgäste

Der heute gebräuchliche Begriff „beförderter Fahrgast“ entspricht dem statistischen Begriff „Beförderungsfall“.

Die Zahl der Beförderungsfälle wird über Stichprobenzählungen, Zahl der verkauften Fahrausweise und Hochrechnungsverfahren ermittelt. Es muss beachtet werden, dass der Terminus „Beförderungsfall“ in verschiedensten Ausprägungen verwendet wird (z. B. Linien-, Betriebszweig-, Unternehmens- oder Verbundbeförderungsfall). Nicht alle Arten von Beförderungsfällen kommen für jedes Verkehrsunternehmen in Betracht bzw. verschiedene Arten können von der Größe her identisch sein. Bei einem Unternehmen, das z. B. nur Busverkehr betreibt, sind die Unternehmens-Beförderungsfälle gleich den Betriebszweig-Beförderungsfällen.

Für Kennzahlen zur Fahrausweisprüfung, in denen auf Beförderungsfälle oder Fahrgäste Bezug genommen wird, muss klar sein, um welche spezifische Art von Beförderungsfall es sich handelt und welchen räumlichen und zeitlichen Bezug die jeweilige Kennzahl aufweist. Dies gilt nicht nur für Vergleiche zwischen Unternehmen, auch innerhalb ein und desselben Unternehmens kann es zu Missverständnissen kommen, wenn dieser Bezug nicht klar ist.

3.4 Prüfstunden

Wir unterscheiden nach

- (1) Prüferstunden, die sich auf die Prüfer als Personen beziehen,

und

- (2) Prüfstunden, die sich auf den Einsatz im Prüfdienst beziehen.

Brutto-Dienststunden *)	
- Urlaubsstunden	
- Krankenstunden	
- Feiertagsstunden	
- Freistunden gem. Tarifvertrag	

= Netto-Dienststunden	
- Abordnungen u. ä.	

= Netto-Prüferstunden	= Brutto-Prüfstunden
	- Prüfausfallzeiten

	= Netto-Prüfstunden
*) = Mögl. Arbeitsstunden p.a. = Wochenarbeitszeit x Anzahl Wochen p.a.	

Tabelle 6: Berechnungsgrundlagen der Netto-Prüferstunden und Netto-Prüfstunden

Die Netto-Dienststunden sind die Stunden, in denen der Mitarbeiter überhaupt zur Arbeit erscheint. Nach Abzug von Abordnungszeiten zu Diensten, die nicht Prüfdienst sind, verbleiben die Netto-Prüferstunden, die grundsätzlich für die Durchführung von Fahrausweisprüfungen verfügbar sind. Tatsächlich ist ein Fahrausweisprüfer aber aufgrund verschiedener Ursachen teilweise daran gehindert, Prüfungen durchzuführen. Die brutto verfügbaren Prüfstunden sind deshalb um Prüfausfallzeiten zu reduzieren, in denen der Prüfer nicht im Prüfdienst aktiv war. Die sich dann ergebenden Netto-Prüfstunden sind die Arbeitsstunden, in denen aktiv Prüfungen durchgeführt wurden oder durchgeführt werden konnten.

Die Netto-Prüfstunden sind relevant für die Ermittlung von leistungs- und anderen mengenbezogenen Kennzahlen. Die Netto-Dienststunden sind von Bedeutung für die Ermittlung der Kosten für die produktive Arbeitszeit.

Die Prüfausfallzeiten umfassen Zeiten, in denen kein aktiver Prüfdienst möglich ist. Sie können unmittelbar durch die Tätigkeit als Fahrausweisprüfer verursacht sein (z. B. Gerichtstermine, Warten auf Polizei) oder damit zusammenhängen, dass die Fahrausweisprüfer anlässlich ihres Prüfdienstes zusätzliche Aufgaben wahrnehmen (z. B. Kundenbetreuung).

Für das Prüfpersonal werden Prüfstunden und Anzahl der überprüften Fahrgäste erfasst. In mehr oder weniger großem Umfang werden Schwarzfahrer aber auch von anderen Mitarbeitern festgestellt, die dies anlässlich anderer Dienstausbungen tun und nicht als Fahrausweisprüfer eingesetzt sind. Für diese Mitarbeiter werden keine Prüfstunden und auch keine Anzahl der überprüften Fahrgäste erfasst. Deshalb dürfen die Beanstandungen dieser Mitarbeiter z. B. nicht in die BA-Quote eingehen.

Prüfausfallzeiten

- **Gerichtstermine**
- **Dienstgänge**
- **Warten auf Polizei, Feuerwehr oder Rettungswagen**
- **Kundenbetreuung während des Prüfdienstes**
- **Sonstige Prüfausfallzeiten**

Tabelle 7: Prüfausfallzeiten

Es muss festgelegt werden, welche Prüfausfallzeiten dem Prüfdienst zugeordnet bleiben, wenn es um Kennzahlen, wie die Prüfleistung oder den Feststellungsgrad, geht.

Werden Fahrausweisprüfer vorübergehend z. B. zum Fahrdienst abgeordnet, so sind diese Zeiten und Kosten dem Fahrdienst zuzuordnen. Gleiches gilt für Abordnungen zum Dienst als Kundenbetreuer.

Anders zu beurteilen sind aber die Zeiten, die ein Fahrausweisprüfer anlässlich seines Prüfdienstes für Kundenbetreuung aufwendet. Sie sollten, wie die anderen im Zusammenhang mit dem Prüfdienst stehenden Prüfausfallzeiten, kalkulatorisch in die Prüfkosten eingerechnet werden.

3.5 Einnahmen aus erhöhtem Beförderungsentgelt

Für die Fahrausweisprüfung empfiehlt es sich aus Vereinfachungsgründen, eine saldierte Größe als Einnahmen aus erhöhtem Beförderungsentgelt zu definieren.

Einnahmen aus EBE:

- **Reguläres EBE**
- **Ermäßigtes EBE**
- **Verwaltungsgebühr für vergessene Zeitkarten u. ä.**
- **Zuschläge für säumige Zahler**
- **Saldo aus EBE-Forderungen und Anwalts- sowie anderen Gebühren**
- **Kulanzbeträge (gem. Kulanz-Rahmenkatalog)**

**Der Zufluss der EBE-Einnahmen erfolgt mit einem zeitlichen Verzug.
Der Rechtsanspruch auf Forderungen aus EBE währt 30 Jahre, wenn ein Gerichtstitel erwirkt wurde.**

Tabelle 8: Einnahmen aus EBE

In die EBE-Einnahmen sind auch Verwaltungsgebühren und Zuschläge für säumige Zahler einzurechnen. Sie stellen sonstige Einnahmen im Zusammenhang mit der Fahrausweisprüfung dar.

Andererseits sollten Anwalts-, Mahn- und andere Gebühren, die im Zusammenhang mit der Beitreibung des EBE stehen, von den Einnahmen abgesetzt werden und nicht als Kosten zum Ansatz kommen. Dasselbe gilt für Nachlässe, die aus Kulanz gewährt werden.

3.6 Fahrgeldeinnahmen

Das wesentliche Ziel der Darstellung ist die Verdeutlichung von Einnahmeverlusten durch Schwarzfahren. Deshalb sollte sich die verwendete Einnahmengröße auf die Bereiche der Einnahmen beziehen, die durch Schwarzfahren berührt werden.

Die Fahrgeldeinnahmen im Sinne dieser Mitteilung umfassen die Einnahmen aus Regeltarif, d. h. die Einnahmen nach § 42 PBefG (Linienverkehr) und nach § 43 PBefG (Sonderformen des Linienverkehrs). Hierzu gehören auch die entsprechenden Einnahmezuschläge in Verkehrsverbänden und die tariflichen Ausgleichsleistungen (u. a. gemäß §§ 45 a PBefG / 6 a AEG). Nicht hinzu addiert werden sollten Einnahmen aus dem Gelegenheitsverkehr (§§ 46 ff PBefG), betriebsleistungsbezogene Abgeltungen oder sonstige Erträge. Es wird empfohlen, die EBE-Einnahmen nicht zu den Fahrgeldeinnahmen zu addieren, da sie sonst den Wert für die durchschnittlichen Fahrgeldeinnahmen je beförderter Person verfälschen und weil sie grundsätzlich auch nicht in Teilen als Fahrgeld verstanden werden sollten. Bei der Berechnung der Einnahmen zu anderen Zwecken, z. B. zum Zweck der Ausgleichszahlung nach §§ 145 SGB IX, sind allerdings die brutto EBE-Einnahmen den Fahrgeldeinnahmen zuzuschlagen.

Anders als in der VDV-Statistik sollten hier die Netto-Einnahmen (ohne Umsatzsteuer) zum Ansatz kommen, weil die aus der Kostenrechnung stammenden Prüfkosten in der Regel auch um die Umsatzsteuer bereinigt ermittelt werden.

Es gibt kein einheitliches Staffel-Verfahren, nach denen die Unternehmen bzw. die Wirtschaftsprüfer die Fahrgeldeinnahmen ermitteln und darstellen. Die in *Tabelle 9* genannten Einnahmearten dürften aber im Grundsatz bei allen Verkehrsunternehmen erfasst werden. Grundsätzlich wird empfohlen, diese Daten aus dem testierten Geschäftsbericht (bzw. Bericht der Wirtschaftsprüfer) zu entnehmen.

Fahrgeldeinnahmen (Alle Werte netto ohne MWSt)

Einnahmen aus Regeltarif

+ Ausgleichszahlungen gem. § 45 a PBefG / 6a AEG

+ Erstattungen gem. §§ 145 ff. SGB IX (ehemals § 62 SchwbG)

+ Übrige Einnahmen aus verkehrsleistungsbezogenen oder tariflichen
Ausgleichszahlungen im Personenverkehr

= Fahrgeldeinnahmen (i. S. dieser Mitteilung)

Tabelle 9: Fahrgeldeinnahmen

3.7 Prüfkosten

Die Ermittlung der Prüfkosten zielt darauf ab, einen Kostensatz je Prüfstunde zu ermitteln. Damit können einerseits die Prüfkosten insgesamt durch Multiplikation mit den Prüfstunden auf einfache Weise berechnet, andererseits Optimierungsrechnungen durchgeführt werden.

<u>Prüfkosten je Stunde</u>	
Jahreslohn/-gehalt der FAP *)	
+ Personalnebenkosten	

= Personalkosten der FAP p.a.	
Personalkosten der FAP p.a.	

Netto- <u>Prüfer</u> stunden p.a.	= Kosten je Brutto- <u>Prüf</u> stunde
*) Gerechnet als 12 x Monatslohn zzgl. sonstiger Leistungsbezüge, ein 13. Monatsgehalt zählt zu den Personalnebenkosten	

Tabelle 10: Prüfkosten je Stunde

Der Kostensatz je Brutto-Prüfstunde ist der Kostensatz für die produktive Arbeitsstunde im Gegensatz zum Stundensatz gemäß Lohn- oder Gehaltstarif. Letzterer wird ermittelt als Monatslohn/-gehalt dividiert durch die Monatsarbeitszeit (entsprechend der tariflichen Wochenarbeitszeit).

Zusammensetzung der Prüfkosten

Grundbezug	AG-Anteile zur Sozialversicherung
(12 x Monatslohn/-gehalt)	+ Beiträge zur Berufsgenossenschaft
+ sonstige Leistungsbezüge	+ 13. Monatslohn/-gehalt
+ bezahlte Überstunden	+ Urlaubsgeld
(Ü-Std-Zuschläge, Zulagen etc.)	+ Vermögenswirksame Leistungen
-----	+ Jubiläumsgelder
= Jahreslohn	+ Aufwendungen für Altersversorgung
	+ sonstige vergleichbare Aufwendungen

	= Personalnebenkosten

Für kalkulatorische Zwecke werden die Personalnebenkosten als Zuschlagsatz zum Jahreslohn berechnet. Auch die sonstigen Leistungsbezüge können über einen Zuschlagsatz zum Grundbezug hinzugerechnet werden.

Tabelle 11: Zusammensetzung der Prüfkosten

Die Personalnebenkosten enthalten Elemente, die der einzelnen Person nicht direkt zugeordnet werden können. Jubiläumsgelder werden nur einmalig gezahlt, müssen kalkulatorisch aber in die jährlichen Kosten eingerechnet werden. Aufwendungen für Altersversorgung sind als Rückstellungen für zukünftige Belastungen zu verstehen.

Die Personalnebenkosten gehen über einen Zuschlagsatz zum Jahreslohn in die Ermittlung der Personalkosten ein. Wenn die Leistungsbezüge keinen extremen Schwankungen unterliegen, sollten sie zur Vereinfachung ebenfalls als Zuschlagsatz erfasst werden.

Zu beachten ist, dass in den Zuschlag für Leistungsbezüge nur die Überstundenzuschläge einzubeziehen sind. Die Überstunden werden im Übrigen wie normale Arbeitsstunden bezahlt. Bei der Ermittlung der Prüfstunden ist eine Unterscheidung in normale Arbeitsstunden und Überstunden ohne Belang.

Variable Prüfkosten

$$\begin{array}{l} \text{Kostensatz je Brutto-Prüfstunde} \\ + \text{ Zuschlag für Prüfausfallzeiten} \\ \hline = \text{Kostensatz je Netto-Prüfstunde} \\ \times \text{ Netto-Prüfstunden} \\ \hline = \text{variable Prüfkosten} \end{array}$$

Tabelle 12: Variable Prüfkosten

Die variablen Prüfkosten sind von Bedeutung für Optimierungsrechnungen, bei denen mit Grenzkosten zu rechnen ist. Aus Vereinfachungsgründen kann mit dem Vollkostensatz gerechnet werden, obwohl eine einzelne zusätzliche Arbeitsstunde eines Prüfers für das Unternehmen weniger kostet als der Vollkostensatz. Wenn man jedoch in größeren Schritten denkt, sind für zusätzliche Prüfdienste zusätzliche Mitarbeiter nötig, für die dann der Vollkostensatz zum Tragen kommt.

Die fixen Prüfkosten sind nur zum Teil als Einzelkosten ermittelbar. Die ggf. an Inkassounternehmen zu zahlenden Pauschalentgelte sollten als fixe Prüfkosten erfasst werden, weil sie den Kosten für eine eigene Inkassoorganisation gleichzusetzen sind.

Kosten für Prüfausfallzeiten, die der FAP zuzuordnen sind, können entweder hier als kalkulatorische Kosten zum Ansatz kommen oder in den Kostensatz je Brutto-Prüfstunde (vgl. *Tabelle 10*) eingerechnet werden. Es wird empfohlen, sie gemäß *Tabelle 12* als Zuschlag zu erfassen. Damit wird deutlich, dass sie unmittelbar mit dem Prüfgeschäft im Zusammenhang stehen.

Fixe Prüfkosten

- **Kosten für Planung, Disposition und Steuerung der FAP (ggf. anteilig zu ermitteln)**
- **Verwaltungskosten für die Beitreibung der EBE-Einnahmen**
- **Pauschalentgelte an Inkassounternehmen**
- **ggf. Kosten für Prüfausfallzeiten, die der FAP zuzuordnen sind**
- **Material- und sonstige Sachkosten für die FAP**

Tabelle 13: Fixe Prüfkosten

3.8 Verlustsaldo aus Fahrgeldhinterziehung

Der Verlustsaldo ergibt sich aus den drei Größen „Durch Schwarzfahren entgangenes Fahrgeld“, „Prüfkosten“ und „EBE-Einnahmen“. Im Folgenden wird der Saldo aus Prüfkosten und EBE-Einnahmen als Prüfaufwandsaldo bezeichnet.

Das entgangene Fahrgeld ist ein Hilfskonstrukt entsprechend dem betriebswirtschaftlichen Prinzip der Opportunitätskosten. Während sich die Prüfkosten und EBE-Einnahmen in der Kosten- und Erlösrechnung bzw. der Gewinn- und Verlustrechnung sichtbar niederschlagen, ist dies für das entgangene Fahrgeld nicht der Fall.

Für Schwarzfahrer werden Dienstleistungen erbracht, ohne dass dafür Geld in die Kasse fließt. Wenn durch einen erhöhten Kontrollumfang die Schwarzfahrerquote gesenkt wird, erhöhen sich dadurch die Fahrgeldeinnahmen. Die Höhe der Fahrgeldeinnahmen wird jedoch gleichzeitig durch eine Vielzahl anderer Faktoren beeinflusst, so dass nicht abgrenzbar ist, welcher Anteil allein durch die Fahrausweisprüfung verursacht ist.

Auf der anderen Seite lässt sich aber die Höhe des wegen Schwarzfahrens entgangenen Fahrgeldes nachvollziehbar ermitteln.

<u>Verlustsaldo aus Fahrgeldhinterziehung</u>
Entgangenes Fahrgeld zuzüglich Prüfaufwandsaldo ----- = Verlustsaldo aus Fahrgeldhinterziehung

Tabelle 14: Verlustsaldo aus Fahrgeldhinterziehung

Die Ermittlung des entgangenen Fahrgeldes erfolgt aus der Multiplikation:

$$\begin{array}{r}
 \text{Tatsächliche Schwarzfahrerquote} \\
 \times \\
 \text{beförderte Fahrgäste} \\
 \times \\
 \text{durchschnittliche Fahrgeldeinnahme je befördertem Fahrgast} \\
 \hline
 = \text{entgangenes Fahrgeld}
 \end{array}$$

Die tatsächliche Schwarzfahrerquote entspricht nicht der vor Ort durch die Fahrausweisprüfer festgestellten Beanstandungsquote. Einerseits stellen sich, wie oben bereits dargestellt, einige der festgestellten Beanstandungen später nicht als echte Beanstandungen heraus. Auf der anderen Seite ist davon auszugehen, dass bei den Fahrausweisprüfungen

eine gewisse Anzahl der Schwarzfahrer nicht erfasst wird, weil sie sich z. B. der Prüfung durch Flucht entziehen, gefälschte Fahrausweise vorweisen, die als solche nicht erkannt werden, oder sonst wie betrügerisch vorgehen.

Hieraus ergeben sich zwei gegenläufige Effekte:

1. Die festgestellte BA-Quote ist in der Regel höher als die „tatsächliche“ BA-Quote, weil es immer Fälle geben wird, in denen jemand z. B. seine gültige Zeitkarte vergessen hat.
2. Die festgestellte BA-Quote ist in der Regel niedriger als die „wahre“ BA-Quote, die sich ergeben hätte, wenn alle Fahrgeldhinterzieher hätten festgestellt werden können.

Beide Effekte werden zusammengefasst im Korrekturfaktor „r“, so dass

$$r \times \text{festgestellte BA-Quote} = \text{tatsächliche FHZ-Quote}$$

Die Umrechnung von der festgestellten Beanstandungsquote auf die tatsächliche FHZ-Quote ist im *Anhang 1* dargestellt.

Im Übrigen ist darauf zu verweisen, dass die Umrechnung von der festgestellten BA-Quote auf die tatsächliche FHZ-Quote nur dann in dieser vereinfachten Form vorgenommen werden darf, wenn die Art und der Umfang der Fahrausweisprüfungen annähernd als repräsentative Erhebung angesehen werden kann.

Wirtschaftlicher Schaden durch Schwarzfahrer

Das entgangene Fahrgeld macht den weitaus größten Anteil am wirtschaftlichen Schaden durch Schwarzfahren aus. Es ist deshalb von besonderer Bedeutung, für die Ermittlung der Höhe des durch Schwarzfahren entgangenen Fahrgeldes eine angemessene, plausible und transparente Berechnungsmethodik einzusetzen.

Kennzahl für den wirtschaftlichen Schaden ist die Gesamtschadensquote, die in der Regel größer ist als die Schwarzfahrerquote, weil die Prüfkosten höher sind als die EBE-Einnahmen.

Gesamtschadensquote

$$\text{Gesamtschadensquote} = \frac{\text{Verlustsaldo aus Fahrgeldhinterziehung}}{\text{Fahrgeldeinnahmen}}$$

Tabelle 15: Gesamtschadensquote

4. Optimaler Kontrollgrad

Die *Abbildungen 1 bis 3* zeigen anhand eines praktischen Beispiels einerseits den Zusammenhang zwischen Prüfaufwandssaldo und Kontrollgrad und andererseits den Verlust aus Fahrgeldhinterziehung in Abhängigkeit vom Kontrollgrad. Dabei zeigt sich, dass es einen **optimalen Kontrollgrad** gibt, bei dem sich der Verlust minimiert. Des Weiteren ist erkennbar, dass der Verlust bei Unterschreitung des optimalen Kontrollgrades rapide ansteigt, während eine Überschreitung den Verlust in deutlich geringerer Weise erhöht.

Hinweise zur Kontrollstrategie finden sich in *Anhang 2* sowie in der VDV-Mitteilung „Maßnahmen zur Einnahmensicherung“ (Nr. 9707).

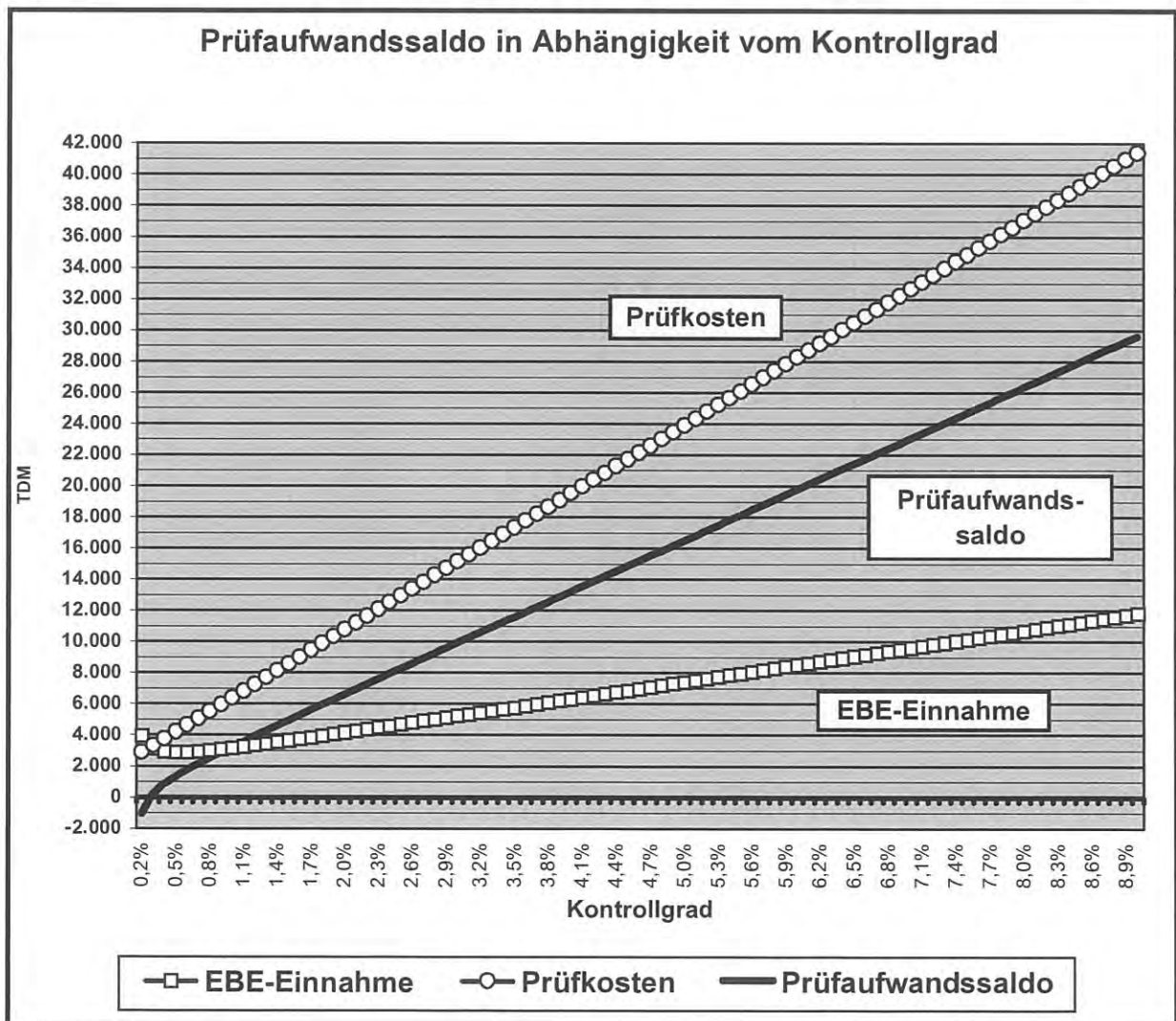


Abbildung 1: Prüfaufwandssaldo in Abhängigkeit vom Kontrollgrad

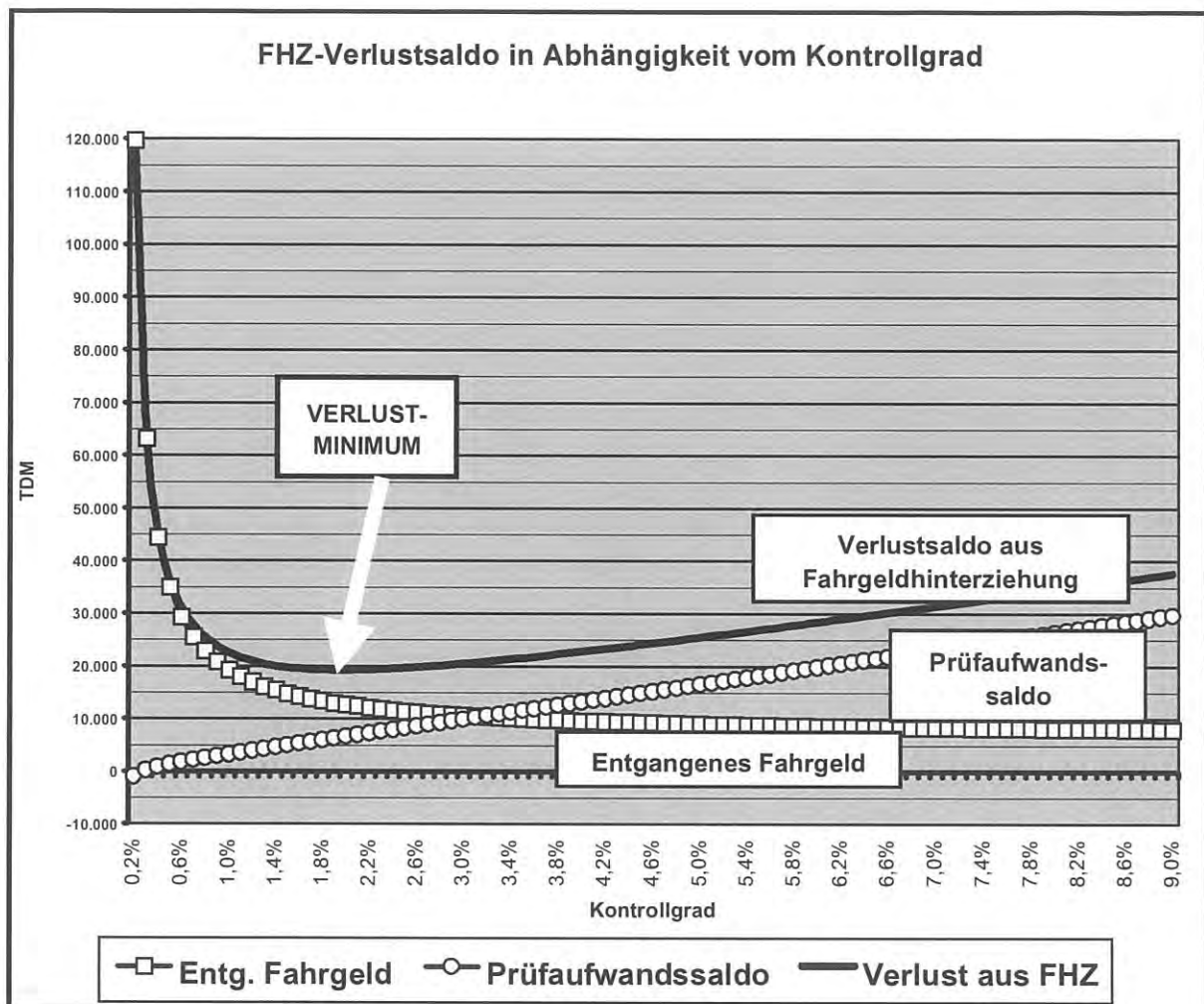


Abbildung 2: FHZ-Verlustsaldo in Abhängigkeit vom Kontrollgrad

Die Abhängigkeit der Prüfkosten und der EBE-Einnahmen vom Kontrollgrad (bei gleichbleibender Prüfleistung) kann ab einer bestimmten Höhe des Kontrollgrades als annähernd linear unterstellt werden. Entsprechend entwickelt sich auch der Prüfaufwandssaldo (Prüfkosten abzüglich EBE-Einnahme) annähernd linear zum Kontrollgrad.

Im Bereich sehr geringer Kontrollgrade übersteigt die EBE-Einnahme noch die Prüfkosten. Dies erklärt sich daraus, dass bei sehr geringem Kontrollgrad die FHZ-Quote einen sehr hohen Wert aufweist und deshalb sehr viele Schwarzfahrer angegriffen werden. Dies darf aber nicht als positives Ergebnis interpretiert werden, denn bei hoher Schwarzfahrerquote entgehen dem Unternehmen in besonders hohem Maße reguläre Fahrgeldeinnahmen.

Mit steigendem Kontrollgrad nimmt die „Ergiebigkeit“ der Fahrausweisprüfungen ab, weil bei dann sinkender Schwarzfahrerquote je Kontrollvorgang weniger Schwarzfahrer festgestellt werden können. Deshalb ist die Steigung der EBE-Einnahmen deutlich geringer als die Steigung der Prüfkosten bzw. des Prüfaufwandssaldos.

Die sinkende Schwarzfahrerquote führt aber auch zu sinkenden Beträgen für das entgangene Fahrgeld, so dass es eine Konstellation geben muss, bei der der Verlust aus Fahrgeldhinterziehung ein Minimum erreicht. Dies ist der optimale Kontrollgrad, für den bei gegebener Prüfleistung das zugehörige Volumen an Prüfstunden ermittelt werden kann.

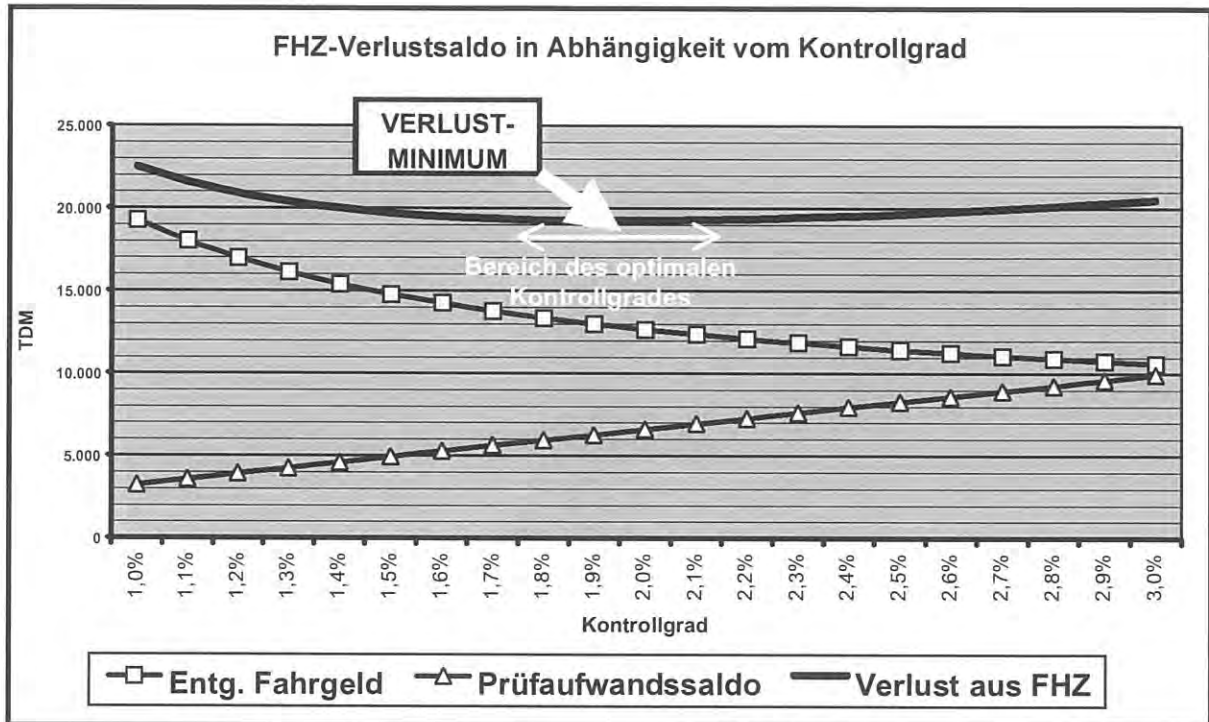


Abbildung 3: FHZ-Verlustsaldo in Abhängigkeit vom Kontrollgrad (Ausschnitt aus Abb. 2)

Der Verlustsaldo aus Fahrgeldhinterziehung ergibt sich als Summe aus Prüfaufwandssaldo und entgangenem Fahrgeld. Bei sehr geringen Kontrollgraden liegt der Prüfaufwandssaldo nahe Null, so dass die Kurven für das entgangene Fahrgeld und für den Verlustsaldo nahezu übereinander verlaufen.

Der Verlust sinkt mit steigendem Kontrollgrad so lange, bis die Abnahmerate des entgangenen Fahrgeldes die Zunahmerate des Prüfaufwandssaldos erreicht. Dieser Punkt kennzeichnet den optimalen Kontrollgrad (Verlust-Minimum). Bei weiterem Ansteigen des Kontrollgrades nimmt der Prüfaufwandssaldo (absolut) stärker zu als die Schwarzfahrerquote bzw. als Pendant das entgangene Fahrgeld abnimmt. Der Verlust aus Fahrgeldhinterziehung steigt dann wieder an.

Der Kurvenverlauf für das entgangene Fahrgeld wird wesentlich bestimmt durch die funktionale Beziehung zwischen dem Kontrollgrad (als unabhängiger Größe) und der Schwarzfahrer-Quote (als abhängiger Größe). Diese funktionale Beziehung muss das jeweilige Unternehmen aus empirischen Daten und Plausibilitätsüberlegungen ableiten. Als plausible Grundform kommt eine Hyperbel in Frage.

Das Minimum der Kurve „Verlustsaldo aus Fahrgeldhinterziehung“ charakterisiert den optimalen Kontrollgrad. Aus *Abbildung 2* und *Abbildung 3* ist erkennbar, dass die Kurve des Verlustsaldos um das Minimum herum in einer gewissen Breite einen nahezu parallelen Verlauf zur Achse des Kontrollgrades aufweist. Das betriebswirtschaftliche Optimum wird deshalb im wesentlichen erreicht, wenn der tatsächliche Kontrollgrad sich in etwa im Bereich $- 0,2$ %-Punkte und $+ 0,3$ %-Punkte um den mathematisch abgeleiteten optimalen Kontrollgrad bewegt.

5. Rahmenbedingungen

Die Kennzahlen der Fahrausweisprüfungen eines ÖPNV-Unternehmens sind entscheidend geprägt durch diverse Rahmenbedingungen, für die ein Katalog in *Tabelle 15* aufgestellt wurde.

Die Rahmenbedingungen lassen sich nur beschreiben. Sie können bei einem Vergleich von Kennzahlen von erheblicher Bedeutung für die Interpretation von Unterschieden sein. Diese Rahmenbedingungen sollten für Vergleiche von Ergebnissen - soweit möglich und sinnvoll - kurz und prägnant beschrieben werden.

Rahmenbedingungen zur Fahrausweisprüfung

- **FAP-Richtlinie**
- **FAP-Rahmenrichtlinie VDV (2/91, Schrift 703)**
- **Methoden und Einsatzstrategien (wann, wo und wie wird geprüft, repräsentative Erhebung)**
- **Größe der Prüfteams**
- **Beanstandungsarten**
- **Kulanz-Rahmenkatalog**
- **Verfahren zur Identitätsfeststellung**
- **Fahrausweisprüfung durch Fahrer**
- **FAP in Zivil / Dienstkleidung**
- **Einsatz von Hilfspersonal**
- **Einsatz von Fremdfirmen / Fremdpersonal**
- **Prüfart (Strecken-, Stand-, Abgangsprüfungen)**
- **Tarifstruktur (Fahrausweisarten u. -anteile, Transparenz)**
- **Anteil von Zeitfahrausweis-Inhabern**
- **Fahrausweisautomaten**
- **Höhe des EBE-Betrages**
- **Mahnverfahren**
- **Einsatz von Inkassobüros**
- **Strafverfolgungsverfahren**
- **Praxis der Strafverfolgungsbehörden**

Tabelle 16: Rahmenbedingungen zur Fahrausweisprüfung

6. Vergleichstabelle

Eine Vergleichstabelle sollte neben den Kennzahlen die zugehörige Basis zeigen, also auch die Bestimmungsgrößen dieser Kennzahlen enthalten.

<u>Unternehmen:</u>	1	2	3
<u>Bestimmungsgrößen:</u>			
BA-Fälle			
Überprüfte FG			
Prüfstunden			
Beförderte Fahrgäste:			
• Unternehmensbeförderungsfälle			
• Summe der Betriebszweigbeförderungsfälle			
Fahrgeldeinnahmen (netto)			
EBE-Einnahme			
Entgangene Fahrgeldeinnahmen			
Prüfkosten			
Verlustsaldo			
<u>Unternehmen:</u>	1	2	3
<u>Kennzahlen:</u>			
Kontrollgrad			
Beanstandungsquote (BA/FG)			
Prüfleistung (FG/FPH)			
Feststellungsgrad (BA/FPH)			
Ø-EBE-Einnahme je BA-Fall			
Gesamtschadensquote			

Tabelle 17: Vergleichstabelle

Eine solche Vergleichstabelle muss in jedem Fall ergänzt werden um die Beschreibung der relevanten Rahmenbedingungen der einzelnen Unternehmen und um eine Erläuterung der Inhalte der Kenngrößen, insbesondere ihres räumlichen und zeitlichen Bezuges.

Generell sollte ein solcher Vergleich zwischen Unternehmen nur auf Jahresbasis erfolgen, wobei dann zusätzlich mindestens angegeben werden muss, welche Art von Beförderungsfällen zugrunde gelegt wurde.

Ein erster im Rahmen des Unterausschusses durchgeführter vertraulicher Vergleich zwischen einzelnen größeren Verkehrsunternehmen bestätigt prinzipiell den Zusammenhang zwischen Kontrollgrad und Beanstandungsquote. Bei Kontrollgraden zwischen 1,0% und 1,5 % sind allgemeine Quoten von Fahrgästen ohne gültigen Fahrausweis von 2,7% bis 3,8% festgestellt worden, bei höheren Kontrollgraden ergeben sich Beanstandungsquoten von 1,6% bis 2,6%. Bei ausgewählten Abgangskontrollen liegen in der Regel die Werte weit höher.

Bei den Prüfleistungen und den Prüfkosten sind relativ große Bandbreiten festzustellen ebenso bei den durchschnittlich realisierten EBE-Einnahmen. Dies ist ein Indiz für unterschiedliche Kontrollstrategien und Kulanzrahmenkataloge. In Abhängigkeit von diesen Werten liegt die Gesamtschadensquote um 0,6 bis 2,0%-Punkte höher als die Beanstandungsquote. Bei Kontrollgraden unterhalb von 2% liegt die Gesamtschadensquote zwischen 3,5% und 5%. Bei Kontrollgraden zwischen 2% und 3,5% liegt die GS-Quote in den vorhandenen Einzelwerten etwa um einen Prozentpunkt niedriger.

Für die kommunalen und regionalen Verkehrsunternehmen im VDV ergibt sich bei einer auf rund 4% bis 5% geschätzten Gesamtschadensquote und Netto-Einnahmen von ca. 11 Mrd. DM ein Schaden durch Fahrgeldhinterziehung von etwa 500 Mio. DM je Jahr. Durch entsprechende Kontrollstrategien und Kontrollquoten könnte dieser Wert wahrscheinlich um mindestens 1 Prozentpunkt entsprechend 100 Mio. DM abgesenkt werden.

Anhang 1**Ermittlung des Korrekturfaktors „r“ für die Umrechnung von der festgestellten BA-Quote auf die tatsächliche („wahre“) FHZ-Quote****Faktoren q und p**

- a) Die von den FAP festgestellten Beanstandungen enthalten Fälle, bei denen es sich nicht um Fahrgeldhinterziehung handelt (z. B. der Fall einer tatsächlich vergessenen Zeitkarte). Die vor Ort festgestellte BA-Quote ist deshalb größer als die tatsächliche BA-Quote.

$$q = \text{Anzahl tatsächliche BA} / \text{Anzahl festgestellte BA}$$

- b) Ein Teil der Schwarzfahrer entzieht sich der Überprüfung. Die festgestellte BA-Quote ist deshalb kleiner als sie bei vollständiger Erfassung gewesen wäre.

$$p = \text{„wahre“ festgest. BA-Quote} / \text{festgest. BA-Quote (SCHÄTZWERT)}$$

Der Wert „q“ lässt sich erst mit einer gewissen zeitlichen Verzögerung feststellen. Erfahrungsgemäß ist er über Jahre relativ konstant. q braucht deshalb allenfalls jährlich bestimmt zu werden. In Verbundgebieten liegt q erfahrungsgemäß zwischen 0,8 und 0,95. Dies hängt davon ab, ob die Zeitkarten im wesentlichen übertragbar sind oder nicht.

Der Wert „p“ ist ein Schätzwert, der, wenn möglich, durch Sondererhebungen bestätigt werden sollte. Dazu sind auch Prüfmethode geeignet, die mit hoher Sicherheit ausschließen, dass sich Schwarzfahrer der Prüfung durch Flucht entziehen. Allerdings wird ein gewisser Anteil zu schätzen bleiben, weil nicht alle Betrügereien mit Fahrausweisen nachweisbar sind. Erfahrungswerte aus direkten Vergleichen ergeben Werte für p von 1,1 bis 2,5.

Der Korrekturfaktor „r“ (= p x q), multipliziert mit der festgestellten Beanstandungsquote, ergibt sodann einen begründeten Schätzwert für die tatsächliche Schwarzfahrerquote.

Korrekturfaktor „r“

$q \times \text{festgestellte BA-Quote} = \text{tatsächliche BA-Quote}$

$p \times \text{tatsächliche BA-Quote} = \text{„wahre“ FHZ-Quote}$

oder

$p \times q \times \text{festgestellte BA-Quote} = \text{„wahre“ FHZ-Quote}$

oder

$r \times \text{festgestellte BA-Quote} = \text{„wahre“ FHZ-Quote}$

Die „tatsächliche BA-Quote“ ist (vereinfacht ausgedrückt), die festgestellte BA-Quote bereinigt um die tatsächlich vergessenen persönlichen Zeitkarten und vergleichbare Fälle.

Die „wahre FHZ-Quote“ enthält in Ergänzung zur „tatsächlichen BA-Quote“ einen geschätzten Zuschlag für die Fahrgeldhinterzieher, die sich der Fahrkartenprüfung erfolgreich entziehen oder nicht erkannten und/oder nicht nachweisbaren Betrug begehen.

Anhang 2

Unter Mitarbeit von C. Sabban, DB AG

Anmerkungen zur Repräsentativität der Fahrausweisprüfung

Grundsätzlich sollten die **Fahrausweisprüfungen flächendeckend** erfolgen. Maßstab für das Kontrollvolumen auf bestimmten Linien- und Streckenabschnitten sowie an bestimmten Örtlichkeiten sollte das Fahrgastaufkommen sein. Dabei muss zusätzlich die Verkehrszeit bzw. die Ganglinie Beachtung finden. Dies erfordert eine Definition von Streckenabschnitten je Linie über das gesamte Verkehrsgebiet, denen das anteilige Fahrgastaufkommen (differenziert nach Verkehrszeiten) zuzuordnen ist.

Die Verkehrsunternehmen sollten durch Zufallsauswahl eine repräsentative Anzahl davon analog dem Verfahren zur Schwerbehinderten-Erhebung auswählen, um zu einem repräsentativen Wert für die Schwarzfahrerquote zu kommen. Dabei ist es notwendig, dass Kontrollverfahren angewendet werden, die möglichst alle Schwarzfahrer auf dem zu prüfenden Abschnitt erfassen. Durch Verstärkung des Zählpersonals für die Erhebung des Anteils der Schwerbehinderten mit Prüfpersonal kann dies erreicht werden. Es muss darauf hingewiesen werden, dass die im Rahmen des Verfahrens zur Erhebung des Schwerbehinderten-Anteils genannten Korrekturfaktoren nicht ungeprüft auch für die Hochrechnung von Schwarzfahrern verwendet werden dürfen.

Im Gegensatz zu Schwerbehinderten, Schülern und anderen üblichen Untersuchungsgegenständen sind Schwarzfahrer durch ihre geringe Kooperationsbereitschaft definiert. Darüber hinaus wird das Verhalten durch die Untersuchung selbst beeinflusst. Bei der praktischen Durchführung einer Schwarzfahrerermittlung sollten also berücksichtigt werden:

- Ausweichmöglichkeiten minimieren, also große Erhebungsgruppen.
- Zeitliche Klumpung gering halten: spätestens nach zwei Tagen gezielter Untersuchung eines Raumes muss mit Verzerrung durch verändertes Schwarzfahrerverhalten gerechnet werden.
- Erhoben werden immer die Anzahl der Einsteiger und der Anteil der Schwarzfahrer darunter. Eine Anwendung von Teilweg- oder Ersteinsteigerverfahren zur Behandlung von Umsteigern erscheint hier wenig sinnvoll, da eine Schwarzfahrt bei jedem Einstieg einen neuen Tatbestand darstellt. Auch die gebundene Hochrechnung sollte über Einsteiger und nicht über Personenfahrten erfolgen.

Um ohne Korrekturfaktoren einen Überblick über die wahre Situation zu erhalten, bedeutet dies, dass in Gebieten und zu Verkehrszeiten mit hohem Fahrgastaufkommen vergleichsweise viel kontrolliert wird und umgekehrt. Dabei ist nicht ausgeschlossen, dass in Gebieten und zu Verkehrszeiten mit hohem Schwarzfahreranteil mehr Fahrausweisprüfungen durchgeführt werden, als nach dem Fahrgastaufkommen eigentlich vorzusehen wären. Solche gezielten Aktionen haben in der Regel einen hohen Abschreckungseffekt, insbesondere dann, wenn über sie in den Medien ausführlich berichtet wird.

Wenn die geschilderten Sonderaktionen einen hohen Anteil am gesamten Kontrollvolumen haben, können sie aber die Schwarzfahrerquote insgesamt verfälschen, nämlich zu hoch ausweisen. Für die Ermittlung der „wahren“ Schwarzfahrerquote, aus der dann das ent-

gangene Fahrgeld durch Hochrechnung ermittelt wird, darf nur ein repräsentativer Schwarzfahreranteil zum Ansatz kommen. Allerdings sollte der Aufwand für die Repräsentativität der Daten nicht zu weit getrieben werden, weil dadurch die Genauigkeit der Ergebnisse nur unwesentlich gesteigert werden kann. Einzelne oder relativ wenige Sonderaktionen beeinflussen das statistische Gesamtergebnis in aller Regel außerhalb des erforderlichen Genauigkeitsgrades.

Anhang 3**Abkürzungsverzeichnis**

AEG	=	Allgemeines Eisenbahn-Gesetz
AG-Anteil	=	Arbeitgeberanteil
BA	=	Beanstandungen
EBE	=	Erhöhtes Beförderungsentgelt
FAP	=	Fahrausweisprüfung / Fahrausweisprüfer
FG	=	Fahrgäste
FHZ	=	Fahrgeldhinterzieher
FPH	=	Prüfstunden
GS	=	Gesamtschaden aus Fahrgeldhinterziehung
PBefG	=	Personenbeförderungsgesetz
SGB IX	=	Sozialgesetzbuch IX
SchwBG	=	Schwerbehindertengesetz

Hinweise zum Ausfüllen der Fahrpreisnacherhebung:

Der Vordruck "Fahrpreisnacherhebung/Zahlungsaufforderung" (Artikel 178) ist sowohl für den DPT-Verkehr, als auch für alle beteiligten Verbünde (siehe Auflistung Blockrückseite) zu verwenden. **Für jeden Fahrgast ist eine gesonderte FN auszustellen!** Der Vordruck FN besteht aus 4 Teilen:

- Blatt 1 FN-Urschrift zur Bearbeitung an DB Service Fahrpreisnacherhebung
- Blatt 2 FN-Durchschrift für den Kunden
- Blatt 3 Überweisungssträger für den Kunden
- Blatt 4 Selbstauskunft zur Bearbeitung an DB Service Fahrpreisnacherhebung

Der Vordruck wird bei der Bearbeitung elektronisch gelesen. Die farblich gekennzeichneten Bereiche sind sauber, deutlich lesbar und mit schwarzen/blauen Großbuchstaben auszufüllen (vorgegebene Kästchen bitte einhalten).

In das Feld "Tarifgebiet" ist die 3-stellige Kennziffer des Tarifgebietes einzutragen. Für den DPT-Verkehr gilt grundsätzlich 001, für die Verkehrsverbünde siehe Verzeichnis auf der Rückseite des FN-Blocks. Wichtige Hinweise zum Sachverhalt sind ggf. in das Feld "Bemerkungen" einzutragen. Das Feld "ID-Code" dient nur zur internen Verarbeitung (regional besonders geregelt).

Aus verfahrenstechnischen Gründen ist es jedoch erforderlich, nachfolgende Ereignisse im Feld "Codierung" bzw. "gepr. Ausweis" einzutragen:

- | | |
|--|---------------------------------|
| Codierung: | gepr. Ausweis: |
| 22 Automaten-/Erweiterstörung | 1 BPA |
| 33 bestellte Reisedokumente am FAA nicht verfügbar | 2 Reisepass |
| 90 verfälschter Fahrausweis | 3 sonstiger Ausweis/Dokumente |
| 91 Fahrausweis von Dritten benutzt | 4 Personalien durch BGS/Polizei |
| 92 Fahrgast im WC versteckt | 5 nach Angaben/Selbstauskunft |

Trifft keiner der Gründe zu, bleibt das Feld "Codierung" frei

Zum Schutz Ihrer persönlichen Daten geben Sie auf dem Original der FN in dem dafür vorgesehenen Feld nur noch Ihre 8-stellige Personalnummer für spätere Rückfragen an. Vergessen Sie bitte Ihre Unterschrift nicht!

Händigen Sie die Durchschrift (beiges Blatt 2) und den Überweisungssträger (Blatt 3) dem Fahrgast aus. Wird die Annahme verweigert, bitte Hinweis im Feld "Bemerkungen".

Können die Personalien des Fahrgastes nicht ermittelt werden, FN hinsichtlich des Fahrpreises und des Sachverhalts vorbereiten. Der Fahrgast ist zusammen mit der FN dem BGS (ausschließlich zur Feststellung der Personalien) zu übergeben.

Eine ggf. erforderliche Selbstauskunft (Blatt 4) ist vom Fahrgast eigenhändig zu unterschreiben.

Die weitere Bearbeitung erfolgt ausschließlich durch:

DB Service Fahrpreisnacherhebung, 76518 Baden-Baden

Die Urschrift der FN und ggf. die Selbstauskunft, zusammen mit den eingezogenen Unterlagen, zeitnah der Einsatzstelle übergeben.

Eingezogene Unterlagen sind fest mit der FN zu verbinden.

Sehr geehrte(r) Kundin/Kunde,

Sie konnten heute bei der Fahrscheinprüfung keinen gültigen Fahrschein vorlegen. Nach den geltenden Tarifbestimmungen sind Sie deshalb zur Zahlung des erhöhten Fahrpreises verpflichtet.

Der erhöhte Fahrpreis ermäßigt sich, wenn Sie innerhalb von 14 Tagen ab dem Feststellungstag bei einer DB-Verkaufsstelle nachweisen, dass Sie zum Zeitpunkt der Feststellung Inhaber eines gültigen persönlichen Fahrscheins waren.

Wir bitten Sie, zur Vermeidung weiterer Kosten, den umseitig genannten Betrag innerhalb von 14 Tagen ab dem Feststellungstag mit beiliegendem Überweisungssträger zu bezahlen.

Überweisungen richten Sie bitte ausschließlich an:

Deutsche Bahn AG / FN-Service (IFM), 76518 Baden-Baden.

Bankverbindung: Commerzbank Baden-Baden, BLZ 662 400 02, Konto-Nr. 115 507 600

Sollten Sie den gesetzten Zahlungstermin nicht einhalten, sind wir berechtigt, Ihnen die durch Beitreibungsmaßnahmen verursachten Mehrkosten als Verzugsschaden in Rechnung zu stellen.

Ihre Deutsche Bahn
DB Reise&Touristik AG DB Regio AG

Zuschriften richten Sie bitte ausschließlich an:

DB Service Fahrpreisnacherhebung, 76518 Baden-Baden
Fahrpreisnacherhebungsnummer bitte stets angeben!

Gemäß § 33 Bundesdatenschutzgesetz (BDSG) weisen wir darauf hin, dass Ihre Daten zur Abwicklung dieses Vorganges automatisiert gespeichert, verarbeitet und genutzt werden.

Nur für Verkaufsstelle	
Gültiger persönlicher Fahrschein (Art u. Nummer)	_____
BahnCard Nr.	_____
bei der Verkaufsstelle	_____ vorgelegt
Ausgebener Fahrschein Nr.	_____
Zum Preis von _____	EUR
<div style="border: 1px solid black; width: 100px; height: 40px; margin: 0 auto;"></div> Tagesstempel	
<small>(Datum, Name, Unterschrift)</small>	
Nach Bearbeitung umgehend an DB Service Fahrpreisnacherhebung senden!	

Anlage 3

Richtlinien für die Durchführung von Fahrausweiskontrollen

Ermittlung der Schwarzfahrerquote

Anzahl der kontrollierten Fahrgäste: _____ (100 %)

Anzahl der Kontrollfeststellungen:
= Beanstandungsquote _____ (..... %)

abzüglich nachträgliche Zeitkartenvorlage: _____ (..... %)

abzüglich Kulanzfälle: _____ (..... %)

restliche Beanstandungen:
= Schwarzfahrerquote _____ (..... %)

maximale Schwarzfahrerquote (zum Vergleich) z.B.: (3,0 %)

Jahresdokumentation Fahrausweiscontrollen; Verkehrsunternehmen: _____ Jahr _____

Verkehrsmittel: _____

*) Anzahl durchgeführte Controllen, bei geringer Anzahl Angabe der Stunden

Zeitraum	Verfahren	Anzahl Controllen *)		Kontrollierte Fahrgäste	Ergebnis	
		Fahrer	Fachkräfte Eigen Fremd		Beanstandungen	%
1. Quartal	Sichtkontrolle					
	Vertiefte Kontrolle					
	Spezialkontrolle					
2. Quartal	Sichtkontrolle					
	Vertiefte Kontrolle					
	Spezialkontrolle					
3. Quartal	Sichtkontrolle					
	Vertiefte Kontrolle					
	Spezialkontrolle					
4. Quartal	Sichtkontrolle					
	Vertiefte Kontrolle					
	Spezialkontrolle					
Gesamt						
Abzüglich Zeitkartenvorlagen						
Abzüglich Kulanzfälle						
Fälle, in denen EBE oder ermäßigte Gebühr kassiert wurde						
Beanstandungsquote (EBE-Fälle durch 1 % der kontrollierten Fahrgastzahl)						



**VGN-Fahren.
Rundum mobil.**



Verkehrsverbund Großraum Nürnberg

Rothenburger Str. 9 • 90443 Nürnberg • Tel. 0911/270 75 0

VAG

DB

ESTW
ERLANGER STADTWERKE

infra
fürth verkehr gmbh

OVF

GPV

GKV

Witzer

Partner im VGN




VGN Kontrollrichtlinie

ANLAGE B

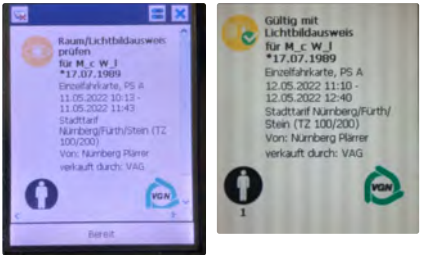

Kontrollergebnisse der digitalen Kontrolle von Fahrscheinen im VGN


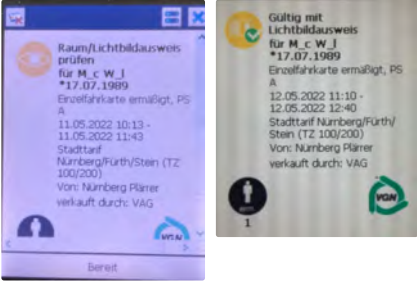
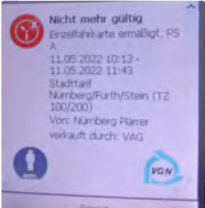






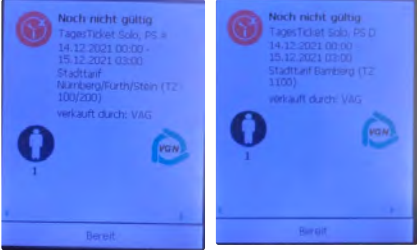
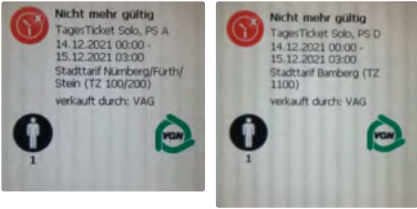

eTicket - Kontrollanzeigen




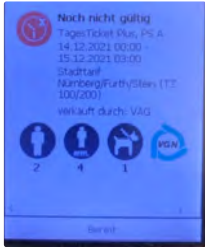


Diese Übersicht beschreibt die einzelnen Ticket in den entsprechenden Kontrollanzeigen. Ziel ist es dabei, eine vollständige Übersicht aller im VGN ausgegebenen elektronischen Tickets zu erhalten.



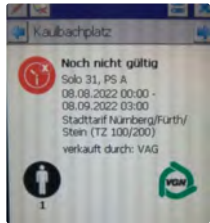
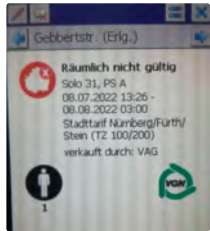
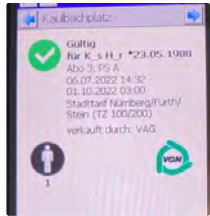
	Ticketname	Kontrollmerkmale	Screenshot
1	Einzelfahrkarte - gültig	<ul style="list-style-type: none"> • Einzelfahrkarte, PS <PS Ticket> • Kontrollhinweis: „Gültig mit Lichtbildausweis für <Name> *<Geburtsdatum>“ / “Raum/Lichtbildausweis prüfen für <Name> *<Geburtsdatum>” • Zeitliche Gültigkeit: <aktuelles Datum innerhalb des Gültigkeitsbereichs> • Räumliche Gültigkeit: <Geltungsbereich> • Startpunkt: „von <Starthaltestelle>“ • Kontrollsymbol: “gelbes Auge“ • Verkauf: „Verkauft durch <KVP>“ • Nutzersymbol: "1x Erwachsener" 	
2	Einzelfahrkarte - zeitl. ungültig	<ul style="list-style-type: none"> • Einzelfahrkarte, PS <PS Ticket> • Kontrollhinweis: „Nicht mehr gültig“ • Zeitliche Gültigkeit: <aktuelles Datum außerhalb des Gültigkeitsbereichs> • Räumliche Gültigkeit: <Geltungsbereich> • Startpunkt: „von <Starthaltestelle>“ • Kontrollsymbol: “rotes Uhrzeitsymbol“ • Verkauf: „Verkauft durch <KVP>“ • Nutzersymbol: "1x Erwachsener" 	


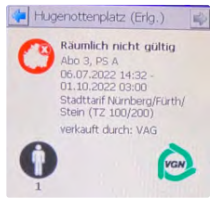
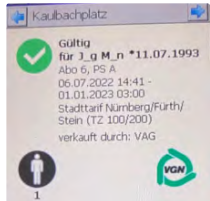
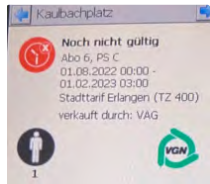

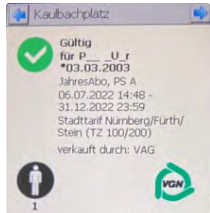
3	Einzelfahrkarte - räuml. ungültig	<ul style="list-style-type: none"> • Einzelfahrkarte, PS <PS Ticket> • Kontrollhinweis: „räumlich nicht gültig“ • Zeitliche Gültigkeit: <aktuelles Datum/Zeit innerhalb des Gültigkeitsbereichs> • Räumliche Gültigkeit: <Geltungsbereich> • Startpunkt: „von <Starthaltestelle>“ • Kontrollsymbol: „rotes Uhrzeitsymbol“ • Verkauf: „Verkauft durch <KVP>“ • Nutzersymbol: "1x Erwachsener" 	
4	Einzelfahrkarte erm. - gültig	<ul style="list-style-type: none"> • Einzelfahrkarte ermäßigt, PS <PS Ticket> • Kontrollhinweis: „Gültig mit Lichtbildausweis für <Name> *<Geburtsdatum>“ • / “Raum/Lichtbildausweis prüfen für <Name> *<Geburtsdatum>“ • Zeitliche Gültigkeit: <aktuelles Datum innerhalb des Gültigkeitsbereichs> • Räumliche Gültigkeit: <Geltungsbereich> • Startpunkt: „von <Starthaltestelle>“ • Kontrollsymbol: “gelbes Auge” • “Raum/Lichtbildausweis prüfen“ • Verkauf: „Verkauft durch <KVP>“ • Nutzersymbol: "1x ermäßigt" 	
5	Einzelfahrkarte erm. - zeitl. ungültig	<ul style="list-style-type: none"> • Einzelfahrkarte, PS <PS Ticket> • Kontrollhinweis: „Nicht mehr gültig“ • Zeitliche Gültigkeit: <aktuelles Datum außerhalb des Gültigkeitsbereichs> • Räumliche Gültigkeit: <Geltungsbereich> • Startpunkt: „von <Starthaltestelle>“ • Kontrollsymbol: “rotes Uhrzeitsymbol“ • Verkauf: „Verkauft durch <KVP>“ • Nutzersymbol: "1x ermäßigt" 	
6	Einzelfahrkarte erm. - räuml. ungültig	<ul style="list-style-type: none"> • Einzelfahrkarte, PS <PS Ticket> • Kontrollhinweis: „Räuml. nicht gültig“ • Zeitliche Gültigkeit: <aktuelles Datum außerhalb des Gültigkeitsbereichs> • Räumliche Gültigkeit: <Geltungsbereich> • Startpunkt: „von <Starthaltestelle>“ • Kontrollsymbol: “rot - räumlich nicht gültig“ • Verkauf: „Verkauft durch <KVP>“ • Nutzersymbol: "1x ermäßigt" 	
7	Anschlussfahrkarte - gültig	<ul style="list-style-type: none"> • Anschlussfahrkarte, PS <PS Ticket> • Kontrollhinweis: “Raum/Lichtbildausweis/Zeit prüfen für <Name> *<Geburtsdatum>“ • Zeitliche Gültigkeit: <aktuelles Datum innerhalb des Gültigkeitsbereichs> 	

		<ul style="list-style-type: none"> • Kontrollsymbol: "gelbes Auge "Raum/Lichtbildausweis prüfen" • Startpunkt: „von <Starthaltestelle>“ • Verkauf: „Verkauft durch <KVP>“ • Nutzersymbol: "1x Erwachsener" 	
8	Anschlussfahrkarte - zeitl. ungültig	<ul style="list-style-type: none"> • Anschlussfahrchein, PS <PS Ticket> • Kontrollhinweis: „Nicht mehr gültig“ • Zeitliche Gültigkeit: <aktuelles Datum außerhalb des Gültigkeitsbereichs> • Kontrollsymbol: "rotes Uhrzeitsymbol" • Startpunkt: „von <Starthaltestelle>“ • Verkauf: „Verkauft durch <KVP>“ • Nutzersymbol: "1x Erwachsener" 	
9	Anschlussfahrkarte erm. - gültig	<ul style="list-style-type: none"> • Anschlussfahrchein ermäßigt, PS <PS Ticket> • Kontrollhinweis: "Raum/Lichtbildausweis/Zeit prüfen für <Name> *<Geburtsdatum>" • Zeitliche Gültigkeit: <aktuelles Datum innerhalb des Gültigkeitsbereichs> • Kontrollsymbol: "gelbes Auge "Raum/Lichtbildausweis prüfen" • Startpunkt: „von <Starthaltestelle>“ • Verkauf: „Verkauft durch <KVP>“ • Nutzersymbol: "1x ermäßigt" 	
10	Anschlussfahrkarte erm. - zeitl. ungültig	<ul style="list-style-type: none"> • Anschlussfahrchein ermäßigt, PS <PS Ticket> • Kontrollhinweis: „Nicht mehr gültig“ • Zeitliche Gültigkeit: <aktuelles Datum außerhalb des Gültigkeitsbereichs> • Kontrollsymbol: "rotes Uhrzeitsymbol" • Startpunkt: „von <Starthaltestelle>“ • Verkauf: „Verkauft durch <KVP>“ • Nutzersymbol: "1x ermäßigt" 	
11	Tagesticket Solo - gültig	<ul style="list-style-type: none"> • TagesTicket Solo, PS <PS Ticket> • Kontrollhinweis: „Gültig mit Lichtbildausweis für <Name> *<Geburtsdatum>" • Zeitliche Gültigkeit: <aktuelles Datum innerhalb des Gültigkeitsbereichs> • Räumliche Gültigkeit: <Geltungsbereich> • Kontrollsymbol: "grüner haken mit Lichtbildausweis" • Verkauf: „Verkauft durch <KVP>“ • Nutzersymbol: "1x Erwachsener" 	<p>pos. Prüfergebnis mit räuml. Kontrolle:</p> <p>pos. Prüfergebnis ohne räuml. Kontrolle (VGN KGP):</p>

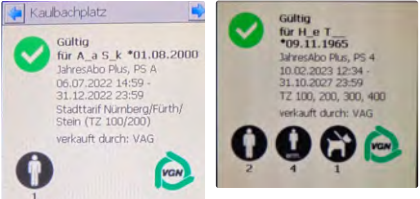

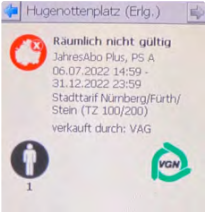

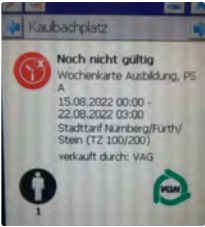

		<ul style="list-style-type: none"> • TagesTicket Solo, PS <PS Ticket> • Kontrollhinweis: „Raum/Lichtbildausweis prüfen für <Name> *<Geburtsdatum>“ • Zeitliche Gültigkeit: <aktuelles Datum innerhalb des Gültigkeitsbereichs> • Räumliche Gültigkeit: <Geltungsbereich> • Kontrollsymbol: "gelbes Auge" • Verkauf: „Verkauft durch <KVP>“ • Nutzersymbol: "1x Erwachsener" 	
12	Tagesticket Solo - zeitl. ungültig	<ul style="list-style-type: none"> • TagesTicket Solo, PS <PS Ticket> • Kontrollhinweis: „noch nicht gültig“ • Zeitliche Gültigkeit: <aktuelles Datum außerhalb Gültigkeitsbereich> • Räumliche Gültigkeit: <Geltungsbereich> • Kontrollsymbol: "rotes Uhrzeitsymbol" • Verkauf: „Verkauft durch <KVP>“ • Nutzersymbol: "1x Erwachsener" <hr/> <ul style="list-style-type: none"> • TagesTicket Solo, PS <PS Ticket> • Kontrollhinweis: „nicht mehr gültig“ • Zeitliche Gültigkeit: <aktuelles Datum außerhalb Gültigkeitsbereich> • Räumliche Gültigkeit: <Geltungsbereich> • Kontrollsymbol: "rotes Uhrzeitsymbol" • Verkauf: „Verkauft durch <KVP>“ • Nutzersymbol: "1x Erwachsener" 	<p>vor Gültigkeitsbeginn:</p>  <p>nach Gültigkeitsende:</p> 
13	Tagesticket Solo - räuml. ungültig	<ul style="list-style-type: none"> • TagesTicket Solo, PS D PS <PS Ticket> • Kontrollhinweis: „räuml. nicht gültig“ • Zeitliche Gültigkeit: <aktuelles Datum innerhalb Gültigkeitsbereich> • Räumliche Gültigkeit: <Geltungsbereich> • Kontrollsymbol: "rot - räumlich nicht gültig" • Verkauf: „Verkauft durch <KVP>“ • Nutzersymbol: "1x Erwachsener" 	
14	Tagesticket Plus - gültig	<ul style="list-style-type: none"> • TagesTicket Plus, PS <PS Ticket> • Kontrollhinweis: „Gültig mit Lichtbildausweis für <Name> *<Geburtsdatum>“ • Zeitliche Gültigkeit: <aktuelles Datum innerhalb des Gültigkeitsbereichs> • Räumliche Gültigkeit: <Geltungsbereich> 	

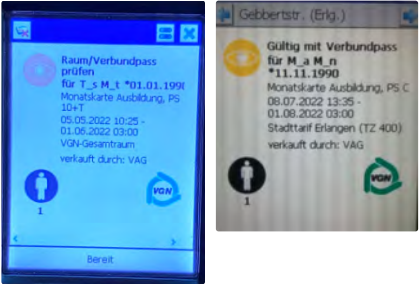


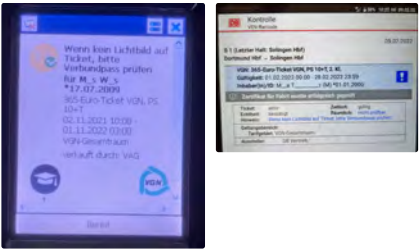
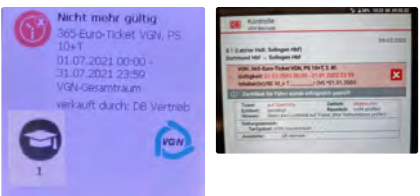
		<ul style="list-style-type: none"> • Kontrollsymbol: "grüner haken mit Lichtbildausweis" • Verkauf: „Verkauft durch <KVP>“ • Nutzersymbol: "2x Erwachsene, 4x ermäßigt, 1x Hund" 	 <p>pos. Prüfergebnis ohne räuml. Kontrolle (VGN KGP):</p> 
15	Tagesticket Plus - zeitl. ungültig	<ul style="list-style-type: none"> • TagesTicket Plus, PS D • Kontrollhinweis: „Raum/Lichtbildausweis prüfen für <Name> *<Geburtsdatum>“ • Zeitliche Gültigkeit: <aktuelles Datum innerhalb des Gültigkeitsbereichs> • Räumliche Gültigkeit: <Geltungsbereich> • Kontrollsymbol: "gelbes Auge" • Verkauf: „Verkauft durch <KVP>“ • Nutzersymbol: "2x Erwachsene, 4x ermäßigt, 1x Hund" 	<p>vor Gültigkeitsbeginn:</p>   <p>nach Gültigkeitsende:</p>  
16	Tagesticket Plus - räuml. ungültig	<ul style="list-style-type: none"> • TagesTicket Plus, PS D • Kontrollhinweis: „räuml. nicht gültig“ • zeitliche Gültigkeit: <aktuelles Datum innerhalb Gültigkeitsbereich> 	






		<ul style="list-style-type: none"> • Räumliche Gültigkeit: <Geltungsbereich> • Kontrollsymbol: "rot - räumlich nicht gültig" • Verkauf: „Verkauft durch <KVP>“ • Nutzersymbol: "2x Erwachsene, 4x ermäßigt, 1x Hund" 	
17	Solo 31 - gültig	<ul style="list-style-type: none"> • Solo 31, PS <PS Ticket> • Kontrollhinweis: „Gültig mit Lichtbildausweis für <Name> *<Geburtsdatum>“ • zeitliche Gültigkeit: <aktuelles Datum innerhalb des Gültigkeitsbereichs> • Räumliche Gültigkeit: <Geltungsbereich> • Kontrollsymbol: "grüner haken mit Lichtbildausweis" • Verkauf: „Verkauft durch <KVP>“ • Nutzersymbol: "1x Erwachsener" 	
18	Solo 31 - zeitl. ungültig	<ul style="list-style-type: none"> • Solo 31, PS <PS Ticket> • Kontrollhinweis: „Noch nicht gültig“ • Zeitliche Gültigkeit: <aktuelles Datum außerhalb des Gültigkeitsbereichs> • Räumliche Gültigkeit: <Geltungsbereich> • Kontrollsymbol: "rotes Uhrzeitsymbol" • Verkauf: „Verkauft durch <KVP>“ • Nutzersymbol: "1x Erwachsener" 	
19	Solo 31 - räuml. ungültig	<ul style="list-style-type: none"> • Solo 31, PS <PS Ticket> • Kontrollhinweis: „räumlich nicht gültig“ • Zeitliche Gültigkeit: <aktuelles Datum innerhalb des Gültigkeitsbereichs> • Räumliche Gültigkeit: <Geltungsbereich> • Kontrollsymbol: "rot - räumlich nicht gültig" • Verkauf: „Verkauft durch <KVP>“ • Nutzersymbol: "1x Erwachsener" 	
20	Abo 3 - gültig	<ul style="list-style-type: none"> • Abo 3, PS <PS Ticket> • Kontrollhinweis: „Gültig für <Name> *Geburtsdatum“ • Zeitliche Gültigkeit: <aktuelles Datum innerhalb des Gültigkeitsbereichs> • Räumliche Gültigkeit: <Geltungsbereich> • Kontrollsymbol: "grüner Haken" • Verkauf: „Verkauft durch <KVP>“ • Nutzersymbol: "1x Erwachsener" 	
21	Abo 3 - zeitl. ungültig	<ul style="list-style-type: none"> • Abo 3, PS <PS Ticket> • Kontrollhinweis: „noch nicht gültig“ • Zeitliche Gültigkeit: <aktuelles Datum außerhalb des Gültigkeitsbereichs> 	




		<ul style="list-style-type: none"> • Räumliche Gültigkeit: <Geltungsbereich> • Kontrollsymbol: "rotes Uhrzeitsymbol" • Verkauf: „Verkauft durch <KVP>“ • Nutzersymbol: "1x Erwachsener" 	
22	Abo 3 - räuml. ungültig	<ul style="list-style-type: none"> • Abo 3, PS <PS Ticket> • Kontrollhinweis: „räumlich nicht gültig“ • Zeitliche Gültigkeit: <aktuelles Datum innerhalb des Gültigkeitsbereichs> • Räumliche Gültigkeit: <Geltungsbereich> • Kontrollsymbol: "rot - räumlich nicht gültig" • Verkauf: „Verkauft durch <KVP>“ • Nutzersymbol: "1x Erwachsener" 	
23	Abo 6 - gültig	<ul style="list-style-type: none"> • Abo 6, PS <PS Ticket> • Kontrollhinweis: „Gültig für <Name> * Geburtsdatum“ • Zeitliche Gültigkeit: <aktuelles Datum innerhalb des Gültigkeitsbereichs> • Räumliche Gültigkeit: <Geltungsbereich> • Kontrollsymbol: "grüner Haken" • Verkauf: „Verkauft durch <KVP>“ • Nutzersymbol: "1x Erwachsener" 	
24	Abo 6 - zeitl. ungültig	<ul style="list-style-type: none"> • Abo 6, PS <PS Ticket> • Kontrollhinweis: „noch nicht gültig“ • Zeitliche Gültigkeit: <aktuelles Datum außerhalb des Gültigkeitsbereichs> • Räumliche Gültigkeit: <Geltungsbereich> • Kontrollsymbol: "rotes Uhrzeitsymbol" • Verkauf: „Verkauft durch <KVP>“ • Nutzersymbol: "1x Erwachsener" 	
25	Abo 6 - räuml. ungültig	<ul style="list-style-type: none"> • Abo 6, PS <PS Ticket> • Kontrollhinweis: „räumlich nicht gültig“ • Zeitliche Gültigkeit: <aktuelles Datum innerhalb des Gültigkeitsbereichs> • Räumliche Gültigkeit: <Geltungsbereich> • Kontrollsymbol: "rot - räumlich nicht gültig" • Verkauf: „Verkauft durch <KVP>“ • Nutzersymbol: "1x Erwachsener" 	
26	JahresAbo - gültig	<ul style="list-style-type: none"> • JahresAbo, PS <PS Ticket> • Kontrollhinweis: „Gültig für <Name> * Geburtsdatum“ • Zeitliche Gültigkeit: <aktuelles Datum innerhalb des Gültigkeitsbereichs> • Räumliche Gültigkeit: <Geltungsbereich> • Kontrollsymbol: "grüner Haken" 	




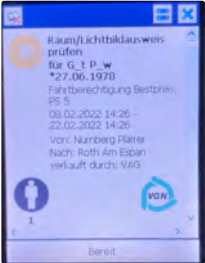
		<ul style="list-style-type: none"> • Verkauf: „Verkauft durch <KVP>“ • Nutzersymbol: "1x Erwachsener" 	
27	JahresAbo - zeitl. ungültig	<ul style="list-style-type: none"> • JahresAbo, PS <PS Ticket> • Kontrollhinweis: „noch nicht gültig“ • Zeitliche Gültigkeit: <aktuelles Datum außerhalb des Gültigkeitsbereichs> • Räumliche Gültigkeit: <Geltungsbereich> • Kontrollsymbol: "rotes Uhrzeitsymbol" • Verkauf: „Verkauft durch <KVP>“ • Nutzersymbol: "1x Erwachsener" 	
28	JahresAbo - räuml. ungültig	<ul style="list-style-type: none"> • JahresAbo, PS <PS Ticket> • Kontrollhinweis: „räumlich nicht gültig“ • Zeitliche Gültigkeit: <aktuelles Datum innerhalb des Gültigkeitsbereichs> • Räumliche Gültigkeit: <Geltungsbereich> • Kontrollsymbol: "rot - räumlich nicht gültig" • Verkauf: „Verkauft durch <KVP>“ • Nutzersymbol: "1x Erwachsener" 	
29	JahresAbo 9 Uhr - gültig	<ul style="list-style-type: none"> • 9-Uhr-JahresAbo, PS <PS Ticket> • Kontrollhinweis: „Gültig für <Name> * Geburtsdatum“ • Zeitliche Gültigkeit: <aktuelles Datum innerhalb des Gültigkeitsbereichs> • Räumliche Gültigkeit: <Geltungsbereich> • Kontrollsymbol: "grüner Haken" • Verkauf: „Verkauft durch <KVP>“ • Nutzersymbol: "1x Erwachsener" 	
30	JahresAbo 9 Uhr - zeitl. ungültig	<ul style="list-style-type: none"> • 9-Uhr-JahresAbo, PS <PS Ticket> • Kontrollhinweis: „noch nicht gültig“ • Zeitliche Gültigkeit: <aktuelles Datum außerhalb des Gültigkeitsbereichs> • Räumliche Gültigkeit: <Geltungsbereich> • Kontrollsymbol: "rotes Uhrzeitsymbol" • Verkauf: „Verkauft durch <KVP>“ • Nutzersymbol: "1x Erwachsener" 	
31	JahresAbo 9 Uhr - räuml. ungültig	<ul style="list-style-type: none"> • 9-Uhr-JahresAbo, PS <PS Ticket> • Kontrollhinweis: „räumlich nicht gültig“ • Zeitliche Gültigkeit: <aktuelles Datum innerhalb des Gültigkeitsbereichs> • Räumliche Gültigkeit: <Geltungsbereich> • Kontrollsymbol: "rot - räumlich nicht gültig" • Verkauf: „Verkauft durch <KVP>“ • Nutzersymbol: "1x Erwachsener" 	





32	JahresAbo Plus - gültig	s. JahresAbo Regulär Mo.–Fr. vor 19 Uhr nur für 1 Person gültig Wochenende Mo - Fr. nach 19 Uhr und Fr. 19 Uhr - Mo. vor 6:00	
33	JahresAbo Plus - zeitl. ungültig	s. JahresAbo	
34	JahresAbo Plus - räuml. ungültig	s. JahresAbo	
35	Wochenkarte Schüler/Ausbildung - gültig	<ul style="list-style-type: none"> • Wochenkarte Ausbildung, PS <PS Ticket> • Kontrollhinweis: „Gültig mit Verbundpass für <Name> * <Geburtsdatum>“ • Zeitliche Gültigkeit: <aktuelles Datum innerhalb des Gültigkeitsbereichs> • Räumliche Gültigkeit: <Geltungsbereich> • Kontrollsymbol: "gelbes Auge" • Verkauf: „Verkauft durch <KVP>“ • Nutzersymbol: "1x Erwachsener" 	
36	Wochenkarte Schüler/Ausbildung - zeitl. ungültig	<ul style="list-style-type: none"> • Wochenkarte Ausbildung, PS <PS Ticket> • Kontrollhinweis: „Noch nicht gültig“ • Zeitliche Gültigkeit: <aktuelles Datum außerhalb des Gültigkeitsbereichs> • Räumliche Gültigkeit: <Geltungsbereich> • Kontrollsymbol: "rotes Uhrzeitsymbol" • Verkauf: „Verkauft durch <KVP>“ • Nutzersymbol: "1x Erwachsener" 	
37	Wochenkarte Schüler/Ausbildung - räuml. ungültig	<ul style="list-style-type: none"> • Wochenkarte Ausbildung, PS <PS Ticket> • Kontrollhinweis: „Räumlich nicht gültig“ • Zeitliche Gültigkeit: <aktuelles Datum innerhalb des Gültigkeitsbereichs> • Räumliche Gültigkeit: <Geltungsbereich> • Kontrollsymbol: "rot - räumlich nicht gültig" • Verkauf: „Verkauft durch <KVP>“ • Nutzersymbol: "1x Erwachsener" 	

38	Monatskarte Schüler/Ausbildung - gültig	<ul style="list-style-type: none"> • Monatskarte Ausbildung, <PS Ticket> • Kontrollhinweis: „Raum/Verbundpass prüfen für <Name> *<Geburtsdatum>“ / “Gültig mit Verbundpass für <Name> *<Geburtsdatum>” • Zeitliche Gültigkeit: <aktuelles Datum innerhalb des Gültigkeitsbereichs> • Kontrollsymbol: “gelbes Auge” • Verkauf: „Verkauft durch <KVP>“ • Nutzersymbol: “1x Erwachsener” 	
39	Monatskarte Schüler/Ausbildung - zeitl. ungültig	<ul style="list-style-type: none"> • Monatskarte Ausbildung, PS <PS Ticket> • Kontrollhinweis: „Noch nicht gültig“ • Zeitliche Gültigkeit: <aktuelles Datum außerhalb des Gültigkeitsbereichs> • Räumliche Gültigkeit: <Geltungsbereich> • Kontrollsymbol: “rotes Uhrzeitsymbol“ • Verkauf: „Verkauft durch <KVP>“ • Nutzersymbol: “1x Erwachsener” 	
40	Monatskarte Schüler/Ausbildung - räuml. ungültig	<ul style="list-style-type: none"> • Wochenkarte Ausbildung, PS <PS Ticket> • Kontrollhinweis: „Räumlich nicht gültig“ • Zeitliche Gültigkeit: <aktuelles Datum innerhalb des Gültigkeitsbereichs> • Räumliche Gültigkeit: <Geltungsbereich> • Kontrollsymbol: “rot - räumlich nicht gültig” • Verkauf: „Verkauft durch <KVP>“ • Nutzersymbol: “1x Erwachsener” 	
41	365-EUR-Ticket - gültig	<ul style="list-style-type: none"> • 365-Euro-Ticket VGN, PS 10+T • Kontrollhinweis: „Wenn kein Lichtbild auf Ticket, bitte Verbundpass prüfen für <Name> *<Geburtsdatum>“ • Zeitliche Gültigkeit: <aktuelles Datum im Gültigkeitsbereich> • Räumliche Gültigkeit: “VGN Gesamttraum” • Kontrollsymbol: “grüner haken mit Lichtbildausweis“ • Verkauf: „Verkauft durch <KVP>“ • Nutzersymbol: “1x Studentensymbol” 	
42	365-EUR-Ticket - zeitl. ungültig	<ul style="list-style-type: none"> • 365-Euro-Ticket VGN, PS 10+T • Kontrollhinweis: „nicht mehr gültig“ • Zeitliche Gültigkeit: <aktuelles Datum außerhalb Gültigkeitsbereich> • Räumliche Gültigkeit: “VGN Gesamttraum” • Kontrollsymbol: “rotes Uhrzeitsymbol“ • Verkauf: „Verkauft durch <KVP>“ • Nutzersymbol: “1x Studentensymbol” 	<p>nach Gültigkeitsende:</p> 

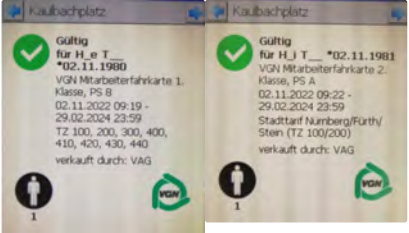

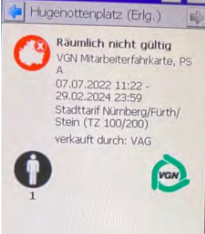
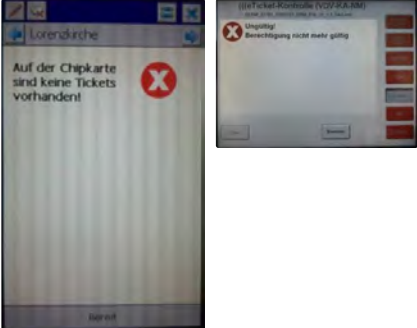

43	365-EUR-Ticket - zeitl. noch nicht gültig	<ul style="list-style-type: none"> • 365-Euro-Ticket VGN, PS 10+T • Kontrollhinweis: „noch nicht gültig“ • Zeitliche Gültigkeit: <aktuelles Datum außerhalb Gültigkeitsbereich> • Räumliche Gültigkeit: “VGN Gesamttraum” • Kontrollsymbol: “rotes Uhrzeitsymbol” • Verkauf: „Verkauft durch <KVP>“ • Nutzersymbol:“1x Studentensymbol” 	<p>vor Gültigkeitsbeginn:</p> 
44	365-EUR-Ticket SOFORT - gültig	<ul style="list-style-type: none"> • 365-Euro-Ticket VGN Sofort, PS 10+T • Kontrollhinweis: „Wenn kein Lichtbild auf Ticket, bitte Verbundpass prüfen für <Name> *<Geburtsdatum>“ • Zeitliche Gültigkeit: <aktuelles Datum im Gültigkeitsbereich> • Räumliche Gültigkeit: “VGN Gesamttraum” • Kontrollsymbol: “grüner haken mit Lichtbildausweis“ • Verkauf: „Verkauft durch <KVP>“ • Nutzersymbol: “1x Studentensymbol” 	
45	365-EUR-Ticket SOFORT - zeitl. noch nicht gültig	<ul style="list-style-type: none"> • 365-Euro-Ticket VGN Sofort, PS 10+T • Kontrollhinweis: „noch nicht gültig“ • Zeitliche Gültigkeit: <aktuelles Datum außerhalb Gültigkeitsbereich> • Räumliche Gültigkeit: “VGN Gesamttraum” • Kontrollsymbol: “rotes Uhrzeitsymbol“ • Verkauf: „Verkauft durch <KVP>“ • Nutzersymbol: “1x Studentensymbol” 	
46	Semesterticket Basiskarte - gültig	<ul style="list-style-type: none"> • Semesterticket Basiskarte, PS 10+T • Kontrollhinweis: „Raum/Lichtbildausweis prüfen für <Name> *<Geburtsdatum>“ • Zeitliche Gültigkeit: <aktuelles Datum innerhalb Gültigkeitsbereich> • Räumliche Gültigkeit: “VGN Gesamttraum” • Kontrollsymbol: “gelbes Auge“ • Verkauf: „Verkauft durch <KVP>“ • Nutzersymbol: “1x Studentensymbol” 	
47	Semesterticket Basiskarte - zeitl. ungültig	<ul style="list-style-type: none"> • Semesterticket Basiskarte, PS 10+T • Kontrollhinweis: „Nicht mehr gültig“ / “derzeit nicht gültig” • Zeitliche Gültigkeit: <aktuelles Datum außerhalb Gültigkeitsbereich> • Räumliche Gültigkeit: “VGN Gesamttraum” • Kontrollsymbol: “rotes Uhrzeitsymbol“ • Verkauf: „Verkauft durch <KVP>“ • Nutzersymbol: “1x Studentensymbol” 	

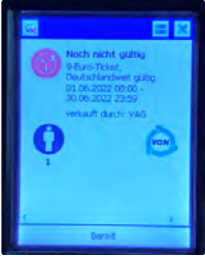





48	Semesterticket Zusatzkarte - gültig	<ul style="list-style-type: none"> • Semesterticket Zusatzkarte, PS 10+T • Kontrollhinweis: „Raum/Lichtbildausweis prüfen für <Name> *<Geburtsdatum>“ • Zeitliche Gültigkeit: <aktuelles Datum innerhalb Gültigkeitsbereich> • Räumliche Gültigkeit: “VGN Gesamtraum” • Kontrollsymbol: “grüner haken mit Lichtbildausweis“ • Verkauf: „Verkauft durch <KVP>“ • Nutzersymbol: “1x Studentensymbol” 	
49	Semesterticket Zusatzkarte - zeitl. ungültig	<ul style="list-style-type: none"> • Semesterticket Zusatzkarte, PS 10+T • Kontrollhinweis: „Nicht mehr gültig“ • Zeitliche Gültigkeit: <aktuelles Datum außerhalb Gültigkeitsbereich> • Räumliche Gültigkeit: “VGN Gesamtraum” • Kontrollsymbol: “rotes Uhrzeitsymbol“ • Verkauf: „Verkauft durch <KVP>“ • Nutzersymbol: “1x Studentensymbol” 	
50	Kombiticket - gültig	<ul style="list-style-type: none"> • KombiTicket, PS PS <PS Ticket> • Kontrollhinweis: „Raum/Lichtbildausweis prüfen für <Name> *<Geburtsdatum>“ / “Gültig mit Lichtbildausweis für <Name> * <Geburtsdatum>” • Zeitliche Gültigkeit: <aktuelles Datum innerhalb des Gültigkeitsbereichs> • Räumliche Gültigkeit: “VGN Gesamtbaum” <Geltungsbereich> • Kontrollsymbol: “gelbes Auge“ • Verkauf: „Verkauft durch <KVP>“ • Nutzersymbol: "1x Erwachsener" 	

51	Kombiticket - zeitl. ungültig	<ul style="list-style-type: none"> • KombiTicket, PS xxx PS <PS Ticket> • Kontrollhinweis: „Nicht mehr gültig“ • Zeitliche Gültigkeit: <aktuelles Datum außerhalb des Gültigkeitsbereichs> • Räumliche Gültigkeit: “Stadttarif/BamrbergCard <Stadt> (TZ xxxx)” • Kontrollsymbol: “rotes Uhrzeitsymbol“ • Verkauf: „Verkauft durch <KVP>“ • Nutzersymbol: “1x Erwachsener“ <hr/> <ul style="list-style-type: none"> • KombiTicket, PS xxx PS <PS Ticket> • Kontrollhinweis: „Noch nicht gültig“ • Zeitliche Gültigkeit: <aktuelles Datum außerhalb des Gültigkeitsbereichs> • Räumliche Gültigkeit: “Stadttarif/BamrbergCard <Stadt> (TZ xxxx)“ <Geltungsbereich> • Kontrollsymbol: “rotes Uhrzeitsymbol“ • Verkauf: „Verkauft durch <KVP>“ • Nutzersymbol: “1x Erwachsener“ 	<p>nach Gültigkeitsende:</p>  <hr/> <p>vor Gültigkeitsbeginn:</p> 
52	Kombiticket - räuml. ungültig		
53	Kombiticket - zeitl. noch nicht gültig		
54	Bestpreis - gültig	<ul style="list-style-type: none"> • Bestpreis-Fahrtberechtigung, PS xxx PS <PS Ticket> • Kontrollhinweis: „Gültig mit Lichtbildweis für <Name> *<Geburtsdatum>“ • Zeitliche Gültigkeit: <aktuelles Datum innerhalb des Gültigkeitsbereichs> • Räumliche Gültigkeit: <Geltungsbereich> • Kontrollsymbol: “grüner haken mit Lichtbildausweis“ • Anzeige: „Von / Nach Relation“ • Verkauf: „Verkauft durch <KVP>“ • Nutzersymbol: “1x Erwachsener“ <hr/> <ul style="list-style-type: none"> • Bestpreis-Fahrtberechtigung Bestpreis, PS-xxx PS <PS Ticket> • Kontrollhinweis: „Raum/Lichtbildausweis prüfen für <Name> *<Geburtsdatum>“ • Zeitliche Gültigkeit: <aktuelles Datum innerhalb des Gültigkeitsbereichs> • Räumliche Gültigkeit: <Geltungsbereich> 	<p>pos. Prüfergebnis mit räuml. Kontrolle:</p>  <p>pos. Prüfergebnis ohne räuml. Kontrolle (VGN KGP):</p> 

		<ul style="list-style-type: none"> • Kontrollsymbol: "gelbes Auge" • Anzeige: „Von / Nach Relation" • Verkauf: „Verkauft durch <KVP>" • Nutzersymbol: "1x Erwachsener" 	
55	Bestpreis - zeitl. ungültig	<ul style="list-style-type: none"> • Bestpreis-Fahrtberechtigung, PS PS <PS Ticket> • Kontrollhinweis: „Nicht mehr gültig" • Zeitliche Gültigkeit: <aktuelles Datum außerhalb des Gültigkeitsbereichs> • Räumliche Gültigkeit: <Geltungsbereich> • Kontrollsymbol: "rotes Uhrzeitsymbol" • Anzeige: „Von / Nach Relation" • Verkauf: „Verkauft durch <KVP>" • Nutzersymbol: "1x Erwachsener" 	<p>nach Gültigkeitsende:</p> 
56	Bestpreis - räuml. ungültig	<ul style="list-style-type: none"> • Bestpreis-Fahrtberechtigung, PS PS <PS Ticket> • Kontrollhinweis: „Räuml. nicht gültig" • Zeitliche Gültigkeit: <aktuelles Datum innerhalb des Gültigkeitsbereichs> • Räumliche Gültigkeit: <Geltungsbereich> • Kontrollsymbol: "rot - räuml. nicht gültig" • Anzeige: „Von / Nach Relation" • Verkauf: „Verkauft durch <KVP>" • Nutzersymbol: "1x Erwachsener" 	
57	Bestpreis PLUS - gültig		bisher nicht umgesetzt
58	egon - gültig	<ul style="list-style-type: none"> • Fahrtberechtigung eTarif, VGN Gesamttraum • Kontrollhinweis: „Raum/Lichtbildausweis prüfen für <Name> *<Geburtsdatum>" / Gültig mit Lichtbildausweis für <Name> * <Geburtsdatum>" • Zeitliche Gültigkeit: <aktuelles Datum innerhalb des Gültigkeitsbereichs> • Räumliche Gültigkeit: "VGN Gesamttraum" • Kontrollsymbol: "gelbes Auge" • Verkauf: „Verkauft durch <KVP>" • Nutzersymbol: "1x Erwachsener" 	<p>pos. Prüfergebnis ohne räuml. Kontrolle (VGN KGP):</p>  <p>pos. Prüfergebnis mit räuml. Kontrolle:</p>  <p>eTarif Mitnahmen:</p>

59	ego - zeitl. ungültig	<ul style="list-style-type: none"> Fahrtberechtigung eTarif, VGN Gesamttraum Kontrollhinweis: „Raum/Lichtbildausweis prüfen“ / Gültig mit Lichtbildausweis für <Name> * <Geburtsdatum>“ Zeitliche Gültigkeit: <aktuelles Datum innerhalb des Gültigkeitsbereichs> Räumliche Gültigkeit: “VGN Gesamttraum” Kontrollsymbol: “gelbes Auge”-“rot - zeitlich nicht gültig“ Verkauf: „Verkauft durch <KVP>“ Nutzersymbol: "1x Erwachsener" 	
60	egon - Mitnahmen	<ul style="list-style-type: none"> Fahrtberechtigung eTarif, VGN Gesamttraum Kontrollhinweis: „Raum/Lichtbildausweis prüfen“ / Gültig mit Lichtbildausweis für <Name> * <Geburtsdatum>“ Zeitliche Gültigkeit: <aktuelles Datum innerhalb des Gültigkeitsbereichs> Räumliche Gültigkeit: “VGN Gesamttraum” Startpunkt: „von <Starthaltestelle>“ Kontrollsymbol: “gelbes Auge“ Verkauf: „Verkauft durch <KVP>“ Nutzersymbol: “Xx Erwachsener, Yx Kombimitnahme“ 	
61	VGN Mitarbeiterkarte - gültig	<ul style="list-style-type: none"> VGN Mitarbeiterfahrkarte, PS <PS Ticket> Kontrollhinweis: „Raum manuell prüfen für <Name> * <Geburtsdatum>“ Zeitliche Gültigkeit: <aktuelles Datum innerhalb des Gültigkeitsbereichs> Räumliche Gültigkeit: <Geltungsbereich> Kontrollsymbol: “gelbes Auge“ Verkauf: „Verkauft durch <KVP>“ Nutzersymbol: "1x Erwachsener" 	<p>pos. Prüfergebnis ohne räuml. Kontrolle (VGN KGP):</p> <p>neue Karten ab Ende 2022:</p>
		<ul style="list-style-type: none"> VGN Mitarbeiterfahrkarte 1./2. Klasse, PS-xxx PS <PS Ticket> 	

		<ul style="list-style-type: none"> • Kontrollhinweis: „Raum manuell prüfen für <Name> *<Geburtsdatum>“ • Zeitliche Gültigkeit: <aktuelles Datum innerhalb des Gültigkeitsbereichs> • Räumliche Gültigkeit: <Geltungsbereich> • Kontrollsymbol: "gelbes Auge" • Verkauf: „Verkauft durch <KVP>“ • Nutzersymbol: "1x Erwachsener" 	
62	VGN Mitarbeiterkarte - zeitl. ungültig	<ul style="list-style-type: none"> • VGN Mitarbeiterfahrkarte 1./2. Klasse, PS xxx PS <PS Ticket> • Kontrollhinweis: „Noch nicht gültig“ • Zeitliche Gültigkeit: <aktuelles Datum außerhalb des Gültigkeitsbereichs> • Kontrollsymbol: "rotes Uhrzeitsymbol" • Räumliche Gültigkeit: <Geltungsbereich> • Verkauf: „Verkauft durch <KVP>“ • Nutzersymbol: "1x Erwachsener" 	
63	VGN Mitarbeiterkarte - räuml. ungültig	<ul style="list-style-type: none"> • VGN Mitarbeiterfahrkarte 1./2. Klasse, PS xxx PS <PS Ticket> • Kontrollhinweis: "Räumlich nicht gültig" • Zeitliche Gültigkeit: <aktuelles Datum innerhalb des Gültigkeitsbereichs> • Räumliche Gültigkeit: <Geltungsbereich> • Kontrollsymbol: "rot - räuml. nicht gültig" • Verkauf: „Verkauft durch <KVP>“ • Nutzersymbol: "1x Erwachsener" 	
64	Keine Berechtigung auf Chipkarte	Abhängig von Implementierung der Hersteller	
65	Chipkarte gesperrt	Abhängig von Implementierung der Hersteller	
66	9-Euro-Ticket - zeitl. noch nicht gültig	<ul style="list-style-type: none"> • 9-Euro-Ticket, Deutschlandweit gültig • Kontrollhinweis: „Noch nicht gültig“ • Zeitliche Gültigkeit: <aktuelles Datum außerhalb des Gültigkeitsbereichs> 	

		<ul style="list-style-type: none"> • Kontrollsymbol: "rot - zeitlich nicht gültig" • Verkauf: „Verkauft durch <KVP>“ • Nutzersymbol: "1x Erwachsener" 	
67	9-Euro-Ticket	<ul style="list-style-type: none"> • 9-Euro-Ticket, Deutschlandweit gültig • Kontrollhinweis: „Gültig mit Lichtbildausweis für <Name> *<Geburtsdatum>“ • Zeitliche Gültigkeit: <aktuelles Datum außerhalb des Gültigkeitsbereichs> • Kontrollsymbol: "grüner haken mit Lichtbildausweis" • Verkauf: „Verkauft durch <KVP>“ • Nutzersymbol: "1x Erwachsener" 	
68	D-Ticket	<ul style="list-style-type: none"> • Deutschland-Ticket, deutschlandweit gültig • Kontrollhinweis: „Gültig mit Lichtbildausweis für <Name> *<Geburtsdatum>“ • Zeitliche Gültigkeit: <aktuelles Datum außerhalb des Gültigkeitsbereichs> • Kontrollsymbol: "grüner haken mit Lichtbildausweis" • Verkauf: „Verkauft durch <KVP>“ • Nutzersymbol: "1x Erwachsener" 	
69	D-Ticket (Job)	<ul style="list-style-type: none"> • Deutschland-Ticket (Jobticket), deutschlandweit gültig • Kontrollhinweis: „Gültig mit Lichtbildausweis für <Name> *<Geburtsdatum>“ • Zeitliche Gültigkeit: <aktuelles Datum außerhalb des Gültigkeitsbereichs> • Kontrollsymbol: "grüner haken mit Lichtbildausweis" • Verkauf: „Verkauft durch <KVP>“ • Nutzersymbol: "1x Erwachsener" 	 <p>nicht mehr gültig:</p>  <p>noch nicht gültig:</p> 

Anlage 4 zum Assoziierungsvertrag

**zwischen der Verbundgesellschaft
und
dem Verkehrsunternehmen**

Durchführungsrichtlinie (DFR)

**Nachfrageorientierte Einnahmenaufteilung für
assoziierte Verkehrsunternehmen im VGN**

(Stand: 01.01.2024)

Inhaltsangabe:

		Seite
1	Modellbeschreibung	2
2	Regelzuscheidung	2
2.1	Datenbasis Verkehrserhebung	3
2.1.1	Verbundweite Verkehrserhebung	3
2.1.2	Gesonderte Verkehrserhebung	3
2.2	Erlösbewertung einer Personenfahrt	4
2.3	Interessenausgleich durch <i>K</i> -Faktor	4
2.4	Umstieg zwischen Verkehrsunternehmen	7
3	Sonderregelung Ausbildungsverkehr	8
4	Vorabzuscheidungen	8
5	Fortschreibung	9
5.1	Fortschreibung im tariflichen Bereich	9
5.2	Fortschreibung durch Modifikation des Mengengerü- tes	10
5.2.1	Zählkonzept für die unternehmenseigenen Zählungen	10
5.2.2	Fortschreibungsvorschrift	11
5.2.3	Durchführung der Zählungen	11
6	Prüfung der Berechnungen, Vertragsanpassung	12

1 Modellbeschreibung

Die Verteilung der Fahrgeldeinnahmen für die assoziierten Verkehrsunternehmen erfolgt nach drei unterschiedlichen Verfahren:

- **Regelzuscheidung (vgl. Kap. 2)**

Grundsätzlich werden alle Bruttofahrgeldeinnahmen nachfrageorientiert verteilt. Für die Beschaffung der notwendigen Nachfragedaten sind regelmäßig Fahrgastbefragungen und -zählungen durchzuführen.

- **Sonderregelung Ausbildungsverkehr (vgl. Kap. 3)**

Die Erlöse aus dem Ausbildungsverkehr werden nach dem Prinzip der Fahrtberechtigung (Relation Wohnort – Schulort) verteilt. Grundlage sind die dem Verkehrsunternehmen auf der Basis von Kostenträgerlisten, Verbundpassanträgen und Verkaufsmeldungen zugeordneten verkauften Zeitfahrausweise im Ausbildungsverkehr nach Verbundtarif und die darauf entfallenden Bruttofahrgeldeinnahmen.

- **Vorabzuscheidungen (vgl. Kap. 4)**

Gemäß § 8 (2) Assoziierungsvertrag können für wesentliche und dauerhafte Angebotsverbesserungen sowie wesentliche Angebotsverbesserungen bei Sonderereignissen Vorabzuscheidungen gewährt werden.

2 Regelzuscheidung

Die Verteilung der Bruttofahrgeldeinnahmen erfolgt, soweit diese nicht zum Bereich Ausbildungsverkehr gehören oder vorab zugeschieden werden, nachfrageorientiert. Berechnungsgrundlage ist grundsätzlich eine regelmäßig, spätestens alle zehn Jahre stattfindende verbundweite Erhebung (Basiserhebung). Für solche Linien und Unternehmen, die weitgehend vom Schülerverkehr dominiert werden, das sind Linien, die weniger als 20 % Fahrgäste und/oder durchschnittlich weniger als 10 Tsd. Linienbeförderungsfälle pro Jahr im Regeltarif haben („Schülerlinien“), wird der Einnahmenanspruch im Regeltarif über die Entwicklung linien- bzw. unternehmensspezifischer Verkaufsergebnisse abgeleitet. Über das Verhältnis des Einnahmenanspruchs aus der Verkehrserhebung 2012 und den korrespondierenden Verkaufsergebnissen je Linie bzw. Unternehmen lässt sich der Anteil der eigenen Einnahmen aus dem Fahrausweisverkauf an dem gesamten Einnahmenanspruch in diesem Segment ableiten. Unter der Annahme, dass dieses Verhältnis in den Folgejahren in etwa gleich bleibt, können die Verkaufsergebnisse der Folgejahre mittels eines Normierungsfaktors aus dem Verhältnis VE 2012/Verkauf 2012 für eine Fortschreibung der Einnahmenansprüche hochgerechnet werden. Für den Fall, dass sich der Anteil Fahrgäste mit Regeltarif im Laufe der Zeit deutlich erhöht, kann auf Antrag des Unternehmens eine gesonderte Erhebung auf

dieser Linie durchgeführt werden. Für nach dem Jahr 2012 in den VGN integrierte Regionalbuslinien werden in der nächsten verbundweiten Fahrgastbefragung die Strukturdaten erhoben und der Einnahmenanspruch daraus abgeleitet. In den Folgejahren erfolgt die Fortschreibung der Einnahmenansprüche nach dem o.g. Prinzip, sofern die relevante Linie als „Schülerlinie“ klassifiziert wird.

Parallel zur Verkehrserhebung können vom Unternehmen eigene Zählungen nach den Vorgaben aus Kap. 5.2 durchgeführt werden, um die Erhebungsdaten abgleichen zu können. Nach eingehender Vollständigkeits- und Plausibilitätsprüfung der Unternehmenszählungen werden in Absprache mit der Verbundgesellschaft die unternehmenseigenen Zählungen in die Hochrechnung einbezogen.

Werden Verkehre in den VGN assoziiert, die nicht in einer solchen Basiserhebung enthalten sind, kann bis zur nächsten Basiserhebung eine gesonderte Fahrgastbefragung in Form einer eingeschränkten Vollerhebung als Datenbasis verwandt werden.

2.1 Datenbasis Verkehrserhebung

2.1.1 Verbundweite Verkehrserhebung

Zur Schaffung einer aktuellen und fundierten Datengrundlage für die Einnahmenaufteilung beauftragt die Verbundgesellschaft regelmäßig, spätestens aber alle zehn Jahre verbundweite Fahrgastbefragungen. Parallel zu einer Verkehrserhebung werden von den Verkehrsunternehmen eigene Zählungen durchgeführt, um die Erhebungsdaten abgleichen zu können. In den Jahren, in denen eine verbundweite Verkehrserhebung durchgeführt wird, werden automatisch alle in den Verbund einbezogenen Linien erhoben (Ausnahme sind die sog. „Schülerlinien“, siehe Kap. 2). Die Kosten der Erhebung tragen alle Verkehrsunternehmen im VGN anteilig nach der Höhe der ihnen zugeschickten Einnahmen. Die verbundweite Erhebung bildet die (neue) Basis für die Einnahmenaufteilung und ersetzt mit Wirkung zum 1. Januar des Erhebungsjahres alle vorherigen Erhebungen.

2.1.2 Gesonderte Verkehrserhebung

Werden Linienverkehre mit der VGN GmbH assoziiert, die noch nicht in einer Basiserhebung enthalten sind, werden die für die Einnahmenaufteilung benötigten Daten durch eine eingeschränkte Vollerhebung (jede angebotene Fahrplanfahrt ist einmal zu erheben) gewonnen.¹ Dabei ist die komplette Fahrtenkette mit Vor- und Nachlauf, der verwendete Fahrausweis und die Anzahl der Mitfahrer zu erfassen. Die Erhebung wird von der Verbundgesellschaft durchgeführt oder beauftragt, die Kosten für die Feldarbeit trägt das Verkehrsunternehmen. Die Verkehrserhebungen

¹ Bei Bedarfsverkehren werden alle Fahrgäste innerhalb eines Kalendermonats befragt. Der Einnahmenanspruch für den Bedarfsverkehr, zusätzlich zu den zustehenden eigenen Barverkäufen, ergibt sich dann aus dem Verhältnis zwischen Verkaufssumme und anteiligen Einnahmen in diesem Monat.

können im 1., 2. oder 4. Quartal in einer Woche ohne schulfreie Tage erfolgen. Fahrten, die nur in den Schulferien durchgeführt werden, werden in den Ferien erhoben. Die Auswertung der gesonderten Verkehrserhebung und die Feststellung des Einnahmenanspruchs erfolgt durch die Verbundgesellschaft.

Die gesonderte Verkehrserhebung muss spätestens zwölf Monate nach Assoziierung des Verkehrs durchgeführt worden sein. Die Ergebnisse dieser Erhebung werden dann rückwirkend bis zum Zeitpunkt der Assoziierung in die Einnahmenaufteilung übernommen. Bis zum Vorliegen des Erhebungsergebnisses wird der Einnahmenanspruch vorläufig geschätzt. Konnte innerhalb der Zwölfmonatsfrist keine Erhebung durchgeführt werden und ist dies vom Verkehrsunternehmen zu verantworten, so erhält das Verkehrsunternehmen bis zur Vorlage einer Erhebung nur für den nachgewiesenen Ausbildungsverkehr Einnahmen zugeschrieben. Das Ergebnis einer verspätet durchgeführten Erhebung gilt ab dem 1. des Monats, in welchem der erste Erhebungstag lag.

Sobald eine neue Basiserhebung vorliegt, verlieren die Ergebnisse der gesonderten Verkehrserhebung ihre Gültigkeit und werden durch die Basiserhebung ersetzt. Eine Rückrechnung der Ergebnisse aus der Basiserhebung auf davor liegende Zeiträume ist nicht zulässig.

2.2 Erlösbewertung einer Personenfahrt

Der Erlös einer Personenfahrt errechnet sich allgemein aus dem Quotienten

$$\text{Erlös einer Personenfahrt} = \frac{\text{Preis des Fahrausweises}}{\text{unternehmensspezifische Fahrtenhäufigkeit}}.$$

Dabei wird in der Einnahmenaufteilung nicht die Preis- bzw. Tarifstufe des gekauften Fahrausweises angesetzt, sondern jene, die der tatsächlich genutzten Fahrtstrecke entspricht.

Die unternehmensspezifische Fahrtenhäufigkeit gibt an, wie oft ein Fahrausweis im Durchschnitt bei einem bestimmten Verkehrsunternehmen genutzt wird. Hat ein Fahrgast bei einer Fahrt zwei oder mehr Verkehrsunternehmen benutzt, wird die Fahrtenhäufigkeit des Unternehmens angesetzt, in dessen Fahrzeug die Befragung des Fahrgastes stattfindet.

Zur Ermittlung von unternehmensspezifischen Fahrtenhäufigkeiten werden parallel zu den Basiserhebungen gesonderte Fahrgastbefragungen zur Fahrausweisnutzung durchgeführt. Falls dies aus schlüssigen Gründen für einzelne Verkehrsunternehmen nicht möglich sein sollte, werden hilfsweise Fahrtenhäufigkeiten für möglichst gleichartige Gruppen von privaten assoziierten Verkehrsunternehmen und kommunalen assoziierten Verkehrsunternehmen berechnet. Solange keine eigenen Fahrtenhäufigkeiten für die assoziierten Verkehrsunternehmen zur Verfügung stehen, werden hilfsweise für die privaten assoziierten Unternehmen die Werte der OVF GmbH, für die

kommunalen assoziierten Unternehmen die Werte des Schwabacher Stadtverkehrs (Fa. Wutzer Linienverkehr GmbH) und für assoziierte SPNV-Unternehmen die Werte der DB Regio AG angesetzt.

2.3 Interessenausgleich durch *K*-Faktor

Bei solch komplexen Sachverhalten wie der Einnahmenaufteilung in einem Verbund gilt es eine große Anzahl von Aufteilungsprinzipien und Unternehmensinteressen zu berücksichtigen, die letztendlich dazu führen, dass ein rational begründbares Aufteilungsverfahren nicht allen Anforderungen gerecht wird. Durch die „passende“ Wahl eines so genannten Kalibrierungs-Faktors (im VGN gilt derzeit: $K = 0,5$) war es möglich, die nach den in dieser DFR beschriebenen Prinzipien vorgenommene Einnahmenaufteilung in ihren Auswirkungen auf die Stadtverkehrsunternehmen auf der einen Seite und den Regionalverkehrsunternehmen auf der anderen Seite nochmals gezielt zu verändern. Zur Wirkungsweise des *K*-Faktors:

Bei der Unternutzung denkt man an Pendler aus der Region, die neben ihrer „normalen“ Fahrt von und zum Arbeitsplatz in der Mittagspause oder vor der Heimfahrt noch eine kurze Besorgungsfahrt in der Stadt unternehmen. Diese kurzen Besorgungsfahrten führen bei den Stadtverkehrsunternehmen zu Einnahmen, die dann letztendlich den Regionalverkehrsunternehmen fehlen. Der Fahrgast bringt ja keine zusätzlichen Erlöse, er unternimmt nur mehr Fahrten mit seinem Fahrausweis. Für solche Fahrten geben die Stadtverkehrsunternehmen bei einem *K*-Faktor von 0,5 50 % der Erlöse wieder an das Regionalverkehrsunternehmen zurück, das den Pendler morgens in die Stadt gebracht hat.

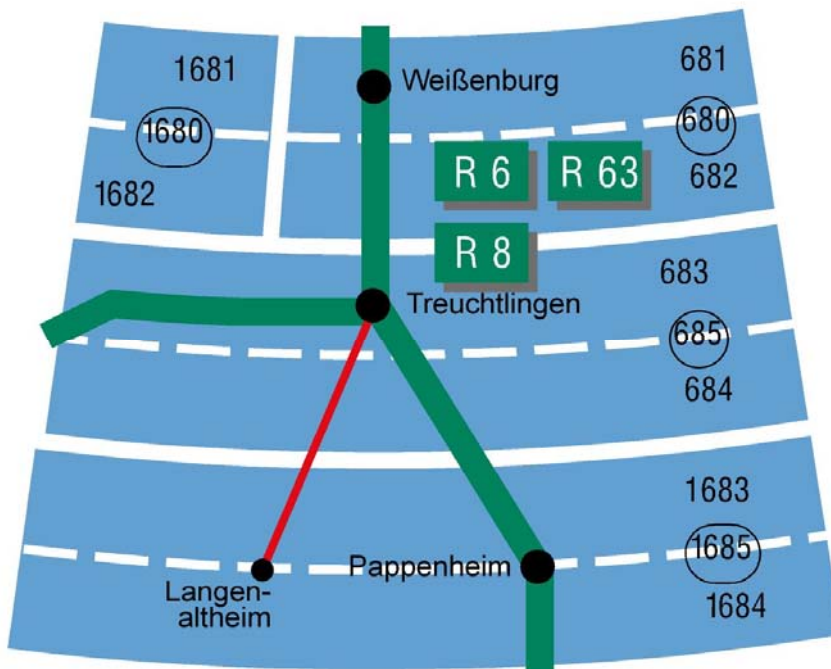
Unternutzung tritt jedoch auch bei den Fahrausweisarten auf, die entweder mit verbundweiter Gültigkeit (z. B. FirmenAbo, FerienTicket) oder in Tarifstufenklassen (z. B. 9-Uhr-MobiCard, TagesTicket Plus) vertrieben werden. Hier sollen die höheren Erlöse für Fahrten im Regionalverkehr aber zugeteilt werden, der *K*-Faktor findet hier deshalb keine Anwendung.

2.4 Umstieg zwischen Verkehrsunternehmen

Eine Personenfahrt lässt sich in einzelne Fahrtabschnitte unterteilen, die durch den Umstieg eines Fahrgastes definiert sind. Für jede Personenfahrt werden die Erlöse pro durchfahrene Tarifteilzone² dem Verkehrsunternehmen zugeschrieben, das den Fahrgast befördert hat. Werden in einer Tarifteilzone zwei (oder mehr) Verkehrsunternehmen benutzt, so wird der Erlös dieser Tarifteilzone zu gleichen Teilen zwischen den beteiligten Verkehrsunternehmen aufgeteilt.

Beispiel zur Reisewegaufteilung bei Umstieg:

Ein Fahrgast fährt von Langenaltheim nach Weißenburg. Der Reiseweg hat die Tarifstufe 2+T.



Von Langenaltheim bis Treuchtlingen fährt der Fahrgast mit dem Bus, steigt dort um und fährt mit der Bahn nach Weißenburg weiter. Dies bedeutet, dass die Teilzonen 1683 und 684 vollständig dem Busunternehmen zugeschrieben werden. In der Teilzone 683 findet der Umstieg statt. Diese Teilzone wird zwischen dem Busunternehmen und der DB Regio im Verhältnis 1:1 aufgeteilt. Insgesamt hat das Busunternehmen also 2,5 Teile der Gesamtstrecke (Teilzonen 1683 und 684 sowie die Hälfte der Teilzone 683). Der gesamte Reiseweg hat 5 Teile (Teilzonen 681, 682, 683, 684 und 1683).

² Mit Ausnahme der Tarifzonen 100, 200 und 400 besteht jede Tarifzone aus zwei Tarifteilzonen.

3 Sonderregelung Ausbildungsverkehr

Die Verteilung der Einnahmen aus dem Ausbildungsverkehr nach dem Berechtigungsverfahren erfolgt mit Hilfe von Kostenträgerlisten der Schulaufwandsträger, Verbundpassanträgen von Auszubildenden, selbstzahlenden Schüler, Angaben der Hochschulen zu Semestertickets (Solidarbeiträge), Verkaufszahlen der Verkehrsunternehmen und Nachfragedaten aus Fahrgastbefragungen (bayerisches Ermäßigungsticket für die Studierende, Auszubildende und Freiwilligendienstleistende). Aufteilungsprinzip ist hierfür grundsätzlich nicht die tatsächliche Nutzung von Bussen und Bahnen, sondern allein die Fahrtberechtigung für die Relation Haltestelle Wohnort – Haltestelle Schulort.

Über das Berechtigungsverfahren werden auch nach Einführung des 365-Euro-Tickets die Ansprüche der Unternehmen unter Berücksichtigung der tarifstufenspezifischen Preise der Monats- und Wochenkarten nach Fahrausweisgruppen ermittelt. Mittels der Einnahmenanteile werden die Verkaufseinnahmen unter Berücksichtigung der Verkaufserlöse aus den 365-Euro-Tickets aufgeteilt. Da die Verkaufseinnahmen aber nur einen Teil der Ansprüche der Unternehmen abdecken, werden auch die Zuschüsse zum 365-Euro-Ticket als Differenz zwischen Verkaufseinnahmen und Ansprüchen über diese Anteile aufgeteilt. Dabei ist zu berücksichtigen, dass die Zuschüsse nicht der Umsatzsteuer unterliegen.

4 Vorabzuscheidungen

Vorabzuscheidungen sind ein Mittel zur vereinfachten Fortschreibung der Einnahmenaufteilung in den Nichtzähljahren (vgl. Kap. 5). Gemäß § 8 (2) Assoziierungsvertrag können auf Antrag Vorabzuscheidungen für Nachfrageveränderungen infolge von

- wesentlichen und dauerhaften Angebotsverbesserungen sowie
- wesentlichen Angebotsverbesserungen bei Sonderereignissen

gewährt werden. Die Feststellung, dass eine Angebotsverbesserung das Kriterium der Wesentlichkeit erfüllt, obliegt der Verbundgesellschaft, die sich dazu im Arbeitskreis Wirtschaft beraten kann.

Der anrechenbare Mehrverkehr ist plausibel nachzuweisen, die Methoden zum Nachweis sind mit der Verbundgesellschaft abzustimmen. Geeignete Nachweisverfahren können sein:

- Einsteigerzählungen im Rahmen eines Vorher-Nachher-Vergleichs in Verbindung mit einer Übertragung eines mittleren unternehmens- bzw. linienspezifischen Erlössatzes,
- Fahrgastbefragungen mit Angaben zu Ein-/Aus- und Umstieg, zur Fahrausweisnutzung und zur Feststellung der Maßnahmenbezogenheit,

- Verkaufszahlen im Vorher-Nachher-Vergleich oder bei direkt zuordenbaren Fahrausweisarten. Nicht geeignet sind Nachweise, die sich allein aus Angebots- und Betriebsleistungsdaten ableiten lassen.

Jede Vorabzuscheidung gilt nur für die Dauer der Verkehrsverbesserungsmaßnahme, bei dauerhaft wirkenden Maßnahmen längstens bis zum Ende desjenigen Kalenderjahres, das dem nächsten vereinbarten Fortschreibungsjahr vorangeht. Dabei ist es unerheblich, ob das die Maßnahme beantragende Verkehrsunternehmen eine gültige Erhebung vorlegen kann oder nicht.

5 Fortschreibung

Gemäß § 8 (1) Assoziierungsvertrag ist der Einnahmenanspruch der kommunalen und privaten assoziierten Verkehrsunternehmen entsprechend der Preis- und Nachfrageveränderungen durch die Verbundgesellschaft fortzuschreiben.

Die nachfolgend beschriebene Fortschreibungsmethode geht davon aus, dass entweder eine Basiserhebung oder eine gesonderte Verkehrserhebung vorliegt, welche die Fahrgast- und Fahrausweisstruktur detailliert aufschlüsselt. Um die Einnahmenaufteilung fortzuschreiben, ist

- das Preis-/Tarifgerüst nach jeder Tarifierhöhung zu ersetzen,
- das Mengengerüst (Anzahl Linienbeförderungsfälle pro Jahr) mindestens alle zwei Jahre nach der letzten Verkehrserhebung durch unternehmenseigene Zählungen fortzuschreiben (vgl. Kap. 5.2, davon ausgenommen sind die sog. „Schülerlinien“, vgl. Kap. 2),
- die Entwicklung im Ausbildungsverkehr anhand aktueller Kostenträgerlisten und Verbundpassbestellscheinen jährlich anzupassen.

5.1 Fortschreibung im tariflichen Bereich

Die Daten der Basiserhebung oder einer gesonderten Verkehrserhebung umfassen neben den Fahrgastzahlen und den Quelle-Ziel-Relationen auch tarifliche Informationen zum Fahrausweis und zur genutzten Tarifstufe. Um die Tarifentwicklung fortzuschreiben, ist eine aktualisierte Fahrpreistabelle aufzubauen und in der Basiserhebung bzw. der gesonderten Verkehrserhebung zu hinterlegen. Werden nicht-lineare Tarifierhöhungen vorgenommen, die Preise in verschiedenen Tarifstufen(-klassen) also unterschiedlich weiterentwickelt, wird die Basiserhebung so angepasst, dass die unterschiedlichen Tarifergiebigkeiten bei den Verkehrsunternehmen wirksam werden, welche die Relationen bedienen. Die Fortschreibung im tariflichen Bereich wird durch die Verbundgesellschaft durchgeführt.

5.2 Fortschreibung durch Modifikation des Mengengerüstes

Die Fortschreibung des Mengengerüstes der Basiserhebung oder einer gesonderten Verkehrserhebung (= Anzahl Linienbeförderungsfälle) erfolgt über Einsteigerzählungen der Verkehrsunternehmen. Grundsätzlich gilt, dass die Verkehrsunternehmen für die Einsteigerzählungen auf ihren Linien selbst verantwortlich sind. Die Rahmenbedingungen des Stichprobendesigns, insbesondere Stichprobenumfang, Lage und Dauer der Erhebungsperioden sowie Maßnahmen bei nicht durchgeführten oder nicht verwertbaren Zählungen werden durch diese Durchführungsrichtlinie in verkürzter Form festgelegt. In Zweifelsfällen sind die zwischen den Partnern des Einnahmevertrages für den Verkehrsverbund Großraum Nürnberg (EAV-Partner) vereinbarten *„Durchführungsrichtlinie für unternehmenseigene Zählungen im Verkehrsverbund Großraum Nürnberg zur Fortschreibung der Verkehrsnachfrage“* und/oder die *„Durchführungsrichtlinie für Kontrollzählungen im Verkehrsverbund Großraum Nürnberg“* und/oder die *„Durchführungsrichtlinie zur nachfrageorientierten Einnahmeverteilung im Verkehrsverbund Großraum Nürnberg“* und/oder die *„Durchführungsrichtlinie zur Fortschreibung der Einnahmeverteilung im Verkehrsverbund Großraum Nürnberg“* in der jeweils gültigen Fassung zur Klärung heranzuziehen.

5.2.1 Zählkonzept für die unternehmenseigenen Zählungen

Das Fortschreibungsverfahren geht für den normalwertäglichen Verkehr (Mo-Fr) grundsätzlich von einer 4-fachen eingeschränkten Vollerhebung in vier über das Kalenderjahr verteilte Perioden aus.³ Die Lage der vier Erhebungsperioden orientiert sich an den Vorgaben für die Schwerbehindertenerhebung, allerdings werden die einzelnen Perioden auf fünf bis sechs Wochen ausgedehnt, um Verzerrungen durch kurzfristig wirksame Einflüsse (Witterungsverhältnisse, Krankheitsperioden) zu minimieren. Da am Wochenende nur wenige Einnahmen erwirtschaftet werden, genügt es, jede Fahrt am Samstag und Sonntag einmal pro Jahr zu zählen (eingeschränkte Vollerhebung).

Bei einzelnen nicht durchgeführten Zählungen oder bei Vorlage einzelner mangelhafter Zählungen, die für die Fortschreibung der Verkehrsnachfrage nicht geeignet sind, werden die unternehmenseigenen Zählungen durch die Verbundgesellschaft mittels geeigneter Schätzungen ergänzt. Eine Sanktionierung fehler- oder mangelhafter Daten gibt es nicht. Sind die Zählergebnisse eines assoziierten Unternehmens nach begründeter Einschätzung der Verbundgesellschaft so unvollständig oder mangelhaft, dass eine sinnvolle Schätzung der fehlenden Daten nicht mehr möglich ist, wird eine Nachzählung in Zusammenarbeit mit der Verbundgesellschaft durchgeführt, falls dies in der gleichen Zählperiode noch möglich ist. Kann keine gemeinsame Datenbasis gefunden werden, erfolgt die Fortschreibung ggf. allein über den Tarif. Die Verbundgesellschaft kann die Zählungen assoziierter Unternehmen parallel durch verdeckte Kontrollzählungen auf das Vorhandensein

³ In jeder Erhebungsperiode wird jede angebotene Fahrplanfahrt einmal gezählt.

systematischer Zählfehler überprüfen. Dazu haben die Verkehrsunternehmen der Verbundgesellschaft auf Anfrage mitzuteilen, an welchen Tagen im Jahr welche Fahrten bezahlt werden. Wird im Rahmen der Kontrollzählungen ein systematischer Fehler nachgewiesen und gelingt es nicht, den Grund für die systematischen Abweichungen zu ermitteln, werden die Zählergebnisse des Unternehmens mit einem Korrekturfaktor berichtigt.

5.2.2 Fortschreibungsvorschrift

Da nicht alle gezählten Einsteiger einnahmenaufteilungsrelevant sind, ist der Anteil Einsteiger zu bestimmen, deren Einnahmen über den Pool verteilt werden. Das sind im wesentlichen alle VGN-Tarife ohne Fahrausweise des Ausbildungsverkehrs.

Nicht einnahmenaufteilungsrelevant sind Fahrgäste mit Haustarifen, Schwerbehinderte und Freifahrer. Ihr Anteil wird aus der Basiserhebung oder einer gesonderten Verkehrserhebung entnommen und die unternehmenseigenen Zählungen um diese Anteile gekürzt. Die einnahmenaufteilungsrelevanten Einsteigerzahlen (Linienbeförderungsfälle pro Jahr = LBF) werden bei mehreren Linien eines Verkehrsunternehmens zu einem Unternehmensergebnis zusammengefasst. Die Einnahmen selbst werden dann über das Verhältnis dieser Einsteigerzahlen

$$\frac{\text{LBF}_{\text{aus Unternehmenszählung}}^{\text{VU}}}{\text{LBF}_{\text{aus Basiserhebung}}^{\text{VU}}}$$

hochgerechnet.

5.2.3 Durchführung der Zählungen

a. Wer oder was ist zu zählen

- Alle Einsteiger einer Linienfahrt, auch solche, die nicht selbst gehen können (Rollstuhlfahrer).
- Alle Kinder, auch Kleinkinder und Säuglinge.
- Alle Hunde.

b. Wer oder was wird nicht gezählt

- Keine Fahrräder, keine Rollstühle und Kinderwagen als solche.
- Ebenfalls nicht gezählt wird das im Fahrzeug tätige Dienstpersonal (Fahrer, Zähler, Fahrausweiskontrolleure).

c. Ausfüllen der Zählformulare

- Die Originale der Zählprotokolle sind von den Zählern zu unterschreiben.
- Streichungen müssen nachvollziehbar sein und vom Zähler abgezeichnet werden.
- Zählergebnisse (Summen) und Unterschrift müssen mit demselben Schreibgerät (Kugelschreiber) notiert werden. Bleistifte und Schreibgeräte mit löschbarer Tinte (Füllfederhalter, roller-pen etc.) dürfen nicht verwendet werden; ebenso darf die Schriftfarbe nicht rot sein.
- Wird bei einer Zählung kein Fahrgast angetroffen, soll „0“ oder „/“ notiert werden.
- Besondere Vorfälle (Unfall, große Verspätungen, Umleitungen usw.) sind durch den Zähler auf dem Protokoll zu kommentieren.
- Jeder Zähler muss den Empfang und die Kenntnisnahme eines Informationsblattes zur korrekten Zählung bestätigen. Das Informationsblatt und ein Muster des Zählprotokolls werden von der Verbundgesellschaft erstellt und zur Verfügung gestellt.
- Jeder Zähler bestätigt auf einem separaten Blatt die Anzahl der von ihm manuell durchgeführten Zählungen. Ersatzweise kann eine andere Methode der Überprüfung der Vollständigkeit der Zählung gewählt werden.

6 Prüfung der Berechnungen, Vertragsanpassung

Die Berechnungsergebnisse nach Auswertung einer Basiserhebung (einschließlich der sog. Schülerlinien, siehe Kap. 2), einer gesonderten Verkehrserhebung sowie nach Einarbeitung von unternehmenseigenen Zählungen zur Fortschreibung der Einnahmenaufteilung werden dem assoziierten Verkehrsunternehmen zur Prüfung vorgelegt. Gegen die Berechnungsergebnisse kann das Unternehmen binnen acht Wochen Einspruch erheben, falls berechtigte Einwände an der Richtigkeit der Berechnung geltend gemacht werden können. Danach gilt der Einnahmenanspruch als festgesetzt und kann von beiden Vertragspartnern nicht mehr angefochten werden. Die Verbundgesellschaft hat dem Verkehrsunternehmen alle zur Prüfung der Richtigkeit der Einnahmenscheidung benötigten Informationen zu geben.

Wird ein Erhebungsergebnis angezweifelt, kann eine Wiederholung verlangt werden. Bei erneuten Zweifeln kann höchstens eine zweite Wiederholung verlangt werden. Die Wiederholungen haben unverzüglich, spätestens aber binnen drei Monaten zu erfolgen und sind zwischen den Beteiligten abzustimmen. Die Kosten trägt der Veranlasser. Bei Wiederholungen gilt jeweils das jüngste Ergebnis, der Rückgriff auf vorangegangene Ergebnisse ist ausgeschlossen. Das zuletzt festgestellte Ergebnis wird ab dem Zeitpunkt in die Einnahmenaufteilung übernommen, zu dem das Ergebnis der ersten angefochtenen Erhebung in die Einnahmenaufteilung übernommen worden wäre.

Bei Änderungen des Einnahmenaufteilungsvertrages der EAV-Partner wird diese Durchführungsrichtlinie zur nachfrageorientierten Einnahmenaufteilung für assoziierte Verkehrsunternehmen im VGN an das neu vereinbarte Einnahmenaufteilungsverfahren der EAV-Partner angepasst.

Anlage 5 zum Assoziierungsvertrag

**zwischen der Verbundgesellschaft
und
dem Verkehrsunternehmen**

Durchführungsrichtlinie (DFR)

**Standards für die Verkehrsunternehmen im VGN
für die Verwendung von Fahrausweisen**

(Stand: 29.10.2019)

Durchführungsrichtlinie

Standards für die

Verkehrsunternehmen im VGN

für die Verwendung von

Fahrausweisen



Verkehrsverbund Großraum Nürnberg

Verkehrsverbund
Großraum Nürnberg GmbH
Rothenburger Straße 9
90443 Nürnberg

Sachgebiete
PW / MA

Stand: 29.10.2019

1. Zielsetzung

Die Festlegung und Einhaltung der Mindeststandards hinsichtlich der Fahrausweisbeschaffung, -lagerung, -verwendung und -entsorgung für die Gesellschafter und die assoziierten Verkehrsunternehmen im VGN ist ein Baustein der Einnahmensicherung im Verkehrsverbund Großraum Nürnberg. Die ordnungsgemäße Anwendung der Standards erschwert die missbräuchliche Nutzung, Fälschung und Diebstahl der ungenutzten Fahrausweise. Prinzipiell gelten für den Umgang mit Fahrausweisen die Grundsätze ordnungsmäßiger Buchführung (GoB) und die Spezifizierung der GoB im Rahmen der elektronischen Buchführung (GoBD).

2. Aufgaben, Rechte und Pflichten der VGN GmbH

Die VGN GmbH

- schließt einen Rahmenvertrag mit einem zertifizierten und mit den Gesellschaftern abgestimmten Dienstleister und autorisiert diesen, die im VGN-Gebiet genutzten Vertriebsmaterialien zu beschaffen, zu produzieren und an die im VGN assoziierten Verkehrsunternehmen zu verkaufen;
- gibt dem Dienstleister die fachlichen Vorgaben in Bezug auf Layout, Qualität und das Sortiment;
- definiert zusammen mit dem Dienstleister die Sicherheitsmerkmale des Fahrausweispapiers;
- ist berechtigt, stichprobenartig die Einhaltung und Dokumentation dieser Durchführungsrichtlinie zu überprüfen;
- überprüft die von den Verkehrsunternehmen angewendeten Qualitäts- und Sicherheitsmerkmale bei eigener Beschaffung der Blockfahrausweise und Fahrausweisrollen nach Punkt 3 (2) dieser Richtlinie und gibt diese frei;
- pflegt und aktualisiert die Fahrausweismustersammlung und informiert bedarfsweise die Verkehrsunternehmen über Änderungen.

3. Beschaffung

Es stehen zwei grundsätzliche Wege der Beschaffung offen:

1. Bestellung über den von der VGN GmbH bestellten Dienstleister. Dieser Dienstleister

beschafft, produziert und verkauft Vertriebsmaterialien entsprechend eines Produktkatalogs, der in Abstimmung mit der VGN GmbH erstellt wurde und laufend aktualisiert wird.

2. Bestellung der Vertriebsmaterialien in eigener Regie durch das Verkehrsunternehmen. In diesem Fall hat das Verkehrsunternehmen rechtzeitig vor Inverkehrbringen der Vertriebsmaterialien nach Punkt 11 a. und b. dieser Richtlinie eine Freigabe durch die Verbundgesellschaft einzuholen.

4. Sicherheitsmerkmale und Eigenschaften des genutzten Fahrausweis-papiers

Folgende Mindeststandards an das genutzte Fahrausweispapier gelten:

- a. Die maximale Breite der 10er-Streifenkarten und des 4er-Tickets beträgt ca. 4,9 cm.
- b. Die anderen Tickets werden in der Größe einer Scheckkarte ausgegeben (rund 4,9 cm mal 8,5 cm). Kleinere Ticketgrößen sind nach Absprache grundsätzlich möglich, sofern dadurch der Kontrollprozess nicht beeinträchtigt wird.
- c. Das Sicherheitsmerkmal „2-farbiger Sicherheitsuntergrund nach CIT©1996 oder CIT©2012“ für Fahrscheinpapierrollen und Blockfahrausweise ist für alle Unternehmen zwingend, um ein einheitliches Prüfmerkmal zu gewährleisten. Auf Antrag bei der VGN GmbH kann die Definition des 2-farbigen Sicherheitsuntergrunds in Zukunft noch um eine weitere Definition ergänzt werden (z.B. VGN-Raster).
- d. Die Fahrscheinpapierrollen weisen darüber hinaus mindestens zwei, und Blockfahrausweise eines der nachfolgenden Sicherheitsmerkmale auf:
 - Wasserzeichen;
 - Hologrammstreifen;
 - Aufdrucke in Kopierschutzfarbe;
 - Mikroschriften;
 - Barcode auf der Rückseite;
 - Guillochen;
 - Melierfasern sichtbar;
 - Melierfasern unsichtbar.
- e. Die aufgeführten Sicherheitsmerkmale sind Mindestanforderungen, zusätzliche Sicherheitsmerkmale sind gestattet. Auf Antrag bei der VGN GmbH können zu Punkt 4.d. alternative Sicherheitsmerkmale verwendet werden, sofern sie die Fälschungssicherheit vergleichbar erhöhen.

- f. Bestehende Plastikkarten weisen mindestens ein Sicherheitsmerkmal der Liste aus 4.d. auf. Punkt 4.c. gilt nicht für bestehende Plastikkarten.
- g. E-Tickets und Kombitickets fallen nicht unter die Bestimmungen dieser Durchführungsrichtlinie.

5. Versand

Beim Versand des Fahrausweispapiers sind Sicherheitsaspekte besonders zu berücksichtigen. Sowohl der Versand per Post wie auch mittels Kurierdienst ist möglich, sofern die folgenden Mindestkriterien eingehalten werden:

- Dokumentierte Sendungsverfolgung zur Nachvollziehbarkeit des Transports;
- Versicherungsschutz des Warenwertes;
- Persönliche und dokumentierte Übergabe an den Empfänger oder eine bevollmächtigte Person.

6. Lagerung

Das Fahrausweispapier ist so zu lagern, dass der Zugriff Unbefugter ausgeschlossen ist. Dazu gehören beispielsweise

- a. Aufbewahrung in einem sicher verschließbaren Raum bei gleichzeitiger Anwesenheit eines verantwortlichen Mitarbeiters während der Öffnungszeiten dieses Raums;
- b. Aufbewahrung in einem Tresor, einem Wertsachenschrank oder einer verschließbaren, gegen Mitnahme gesicherten Kasse;
- c. Videoüberwachung oder Videoaufzeichnung;
- d. Zugangs- und Schlüsselrechte sind klar und nachweislich geregelt.

Eine Kombination der oben genannten Möglichkeiten kommt dem Ziel der Diebstahlsicherheit am nächsten. Weitere oder andere Möglichkeiten der Lagerung sind gestattet, sofern sie die Diebstahlsicherheit in vergleichbarem Maße erhöhen wie die zuvor genannten Merkmale.

7. Ausgabe

Die Ausgabe der Fahrausweise in Form von Rollen und Blöcken erfolgt

- dokumentiert;
- an Personal, das mit dem Verkauf der Fahrausweise betraut ist;
- an Personal, das die Automaten und Verkaufsstellen mit Papier versorgt.

8. Entsorgung

Nicht mehr nutzbare oder abgelaufene Fahrausweise sind zu dokumentieren und so zu entsorgen, dass eine weitere Nutzung nicht möglich ist.

9. Dokumentation

Revisionssicher zu dokumentieren sind seitens des Verkehrsunternehmens

- der Empfang;
- die Ausgabe / Verkauf;
- die Rücknahme / Stornierung.

von einzelnen Fahrausweisen, Fahrausweisblöcken und -rollen. Folgende Mindestinformationen sind dabei aufzunehmen (gilt nicht für einzelne Fahrausweise von Fahrausweisblöcken):

- Fahrausweistyp;
- Preisstufe;
- Menge;
- Datum und Uhrzeit;
- handelnde Personen;
- Art der Handlung.

Die Unterlagen bleiben beim Verkehrsunternehmen. Es sind regelmäßig Plausibilitätskontrollen durchzuführen, ob die vom Fahrpersonal abgerechneten Verkäufe mit dem Verbrauch an Fahrausweispapier übereinstimmt. Bei begründetem Verdacht auf Verletzung der in dieser Durchführungsrichtlinie definierten Regelungen hat die VGN GmbH oder ein von ihr bestellter Wirtschaftsprüfer das Recht auf Einsichtnahme und Prüfung.

Der Dienstleister gibt auf Anforderung die Bestelldaten der Unternehmen an die VGN GmbH

heraus und übermittelt jährlich eine Bestellübersicht an die VGN GmbH.

Unternehmen, die eine Beschaffung in eigener Regie entsprechend Punkt 3 (2) durchführen, sind verpflichtet, Bestellungen und Verbrauch gegenüber der Verbundgesellschaft auf Verlangen nachzuweisen.

10. Aufdrucke

Die inhaltliche Gestaltung der Fahrausweise folgt den Grundsätzen des Dokuments „Aufbau und Prüfmerkmale VGN-Fahrscheine“, das in der Fahrausweismustersammlung unter <https://famusa.vgn.de/> hinterlegt ist.

11. Gültigkeit dieser Regelungen

- a. Die genannten Regelungen der Punkte 3 bis 9 beziehen sich auf
 - I. Fahrausweisblöcke;
 - II. Fahrausweisrollen;
 - III. Monatswertmarken.

- b. Die genannten Regelungen der Punkte 3, 5 bis 9 beziehen sich auf
 - I. Verbundpässe;
 - II. Aufkleber Tarifzonen;
 - III. Stammkarten;
 - IV. Verlängerungsmarken;
 - V. Zonenkarten

und vergleichbare geldwerte Bestandteile des Sortiments.

- c. Alle anderen Vertriebsmaterialien wie Bestellscheine und Hüllen fallen nicht unter diese Regelungen.

- d. Die Regelungen dieser Durchführungsrichtlinie gelten für alle Verkehrsunternehmen im Verkehrsverbund Großraum Nürnberg, die über einen Gesellschafter- oder Assoziierungsvertrag eingebunden sind.

Anlage 6 zum Assoziierungsvertrag

**zwischen der Verbundgesellschaft
und
dem Verkehrsunternehmen**

Durchführungsrichtlinie (DFR)

**Umsetzung der Vertriebsanreizregelung im VGN
- Verfahrensbeschreibung -**

Übergangszeitraum: 08.08.2021 bis 31.12.2028

(Stand: 21.07.2021)

Präambel

Unter den Verkehrsunternehmen im Verkehrsverbund Großraum Nürnberg (VGN) besteht eine Ungleichverteilung von erzielten Verkaufseinnahmen und den jeweiligen Einnahmenansprüchen gemäß VGN-Einnahmenaufteilungsvertrag. Mit dem Ziel eines finanziellen Ausgleichs der überproportionalen Vertriebsaufwände bei einem Teil der Unternehmen sowie der Schaffung einheitlicher und transparenter Rahmenbedingungen für zunehmend im Wettbewerb vergebene Verkehre wurde in der 104. Gesellschafterversammlung der VGN GmbH vom 11.04.2019 der Beschluss Nr. 7/1/2019 zur Einführung einer Vertriebsanreizregelung im VGN gefasst. Dieser wurde durch den Beschluss Nr. 9/1/2019 des Grundvertrags-Ausschusses vom 07.05.2019 bestätigt. Für die assoziierten Verkehrsunternehmen wurde ein entsprechender Passus im Muster-Assoziierungsvertrag für den allgemeinen ÖPNV (vgl. Beschluss Nr. 14/2/2020 vom 15.06.2020 der 109. Gesellschafterversammlung der VGN GmbH) bzw. auch in den Assoziierungsverträgen für bestimmte Verkehre (vgl. TOP 5 der 111. Gesellschafterversammlung) unter § 10 mit hinzugefügt.

§ 1 Gültigkeit

Diese Verfahrensbeschreibung zur Vertriebsanreizregelung ist gültig für die Einnahmenaufteilungspartner und die assoziierten Verkehrsunternehmen im Tarifgebiet des VGN.

§ 2 Allgemeine Regelungen

- (1) Grundsätzlich soll ab dem 01.01.2029 ein finanzieller Ausgleich stattfinden von den Verkehrsunternehmen, deren Einnahmenanspruch die erzielten Verkaufseinnahmen des jeweiligen Abrechnungsjahres übersteigt (ausgleichende Verkehrsunternehmen), hin zu den Verkehrsunternehmen, deren erzielte Verkaufseinnahmen über deren Einnahmenanspruch liegen. Hierfür wird eine gesonderte Verfahrensbeschreibung erstellt bzw. die vorliegende zu einem späteren Zeitpunkt ergänzt.
- (2) In dem in der vorliegenden Verfahrensbeschreibung beschriebenen Übergangszeitraum bis 31.12.2028 reduziert der von den ausgleichenden Verkehrsunternehmen gezahlte finanzielle Ausgleich die gemeinsamen Aufwendungen für den Onlinevertrieb im VGN.
- (3) Die Berechnung der finanziellen Auswirkungen der Vertriebsanreizregelung findet außerhalb der VGN-Einnahmenaufteilung statt.
- (4) Die VGN GmbH stellt jährlich für das Vorjahr eine Rechnung zu den Finanzierungsbeträgen aus der Vertriebsanreizregelung an die ausgleichenden Verkehrsunternehmen bis zum 31.07. Dies erfolgt im Rahmen der vorläufigen Jahresabschlussrechnung der nicht gedeckten Aufwendungen der VGN GmbH. Eine Endabrechnung erfolgt nach Feststellung der endgültigen Einnahmenaufteilung des jeweiligen Abrechnungsjahres im Rahmen der Jahresabschlussrechnung der nicht gedeckten Aufwendungen der VGN GmbH an die Verkehrsunternehmen.
- (5) Die Rechnung beinhaltet den jeweils gültigen Mehrwertsteuersatz.

§ 3 Ermittlung der Finanzierungsbeträge (Erträge) aus der Vertriebsanreizregelung

(1) Die zur Ermittlung der Erträge aus der Vertriebsanreizregelung herangezogenen Werte ergeben sich aus den im Rahmen der VGN-Einnahmenaufteilungsrechnung vorliegenden Positionen.

(2) Im ersten Schritt wird für jedes Abrechnungsjahr (für 2021 für den Zeitraum ab 08.08.2021) die Differenz aus dem Verkaufsergebnis ohne Zuschüsse des gesamten Unternehmens (Position I.1. der Einnahmenaufteilungsrechnung der Einnahmenaufteilungspartner bzw. Spalte BD für Assoziierte Verkehrsunternehmen) zum Einnahmenanspruch des gesamten Unternehmens (Position II. 3.1 der Einnahmenaufteilungsrechnung der Einnahmenaufteilungspartner bzw. Spalte BC für Assoziierte Verkehrsunternehmen) ermittelt:

Gemeldete Verkaufseinnahmen

abzüglich

Nachfrageorientierter Einnahmenanspruch ohne Ausgleichsleistungen

= X1 der Musterberechnung (vgl. Anlage 1).

(3) Falls X1 aus § 3 (2) ein positives Ergebnis ergibt, entsteht für ein Unternehmen grundsätzlich keine Finanzierungsverpflichtung im Rahmen der Vertriebsanreizregelung. Das Unternehmen bringt dann für das jeweilige betrachtete Abrechnungsjahr keine Erträge im Rahmen der Vertriebsanreizregelung ein. Die im Weiteren unter § 3 Abs. 4 und 5 beschriebenen Rechenschritte entfallen damit.

(4) Falls X1 aus § 3 (2) ein negatives Ergebnis ergibt, wird im zweiten Schritt geprüft, ob dieses Unternehmen Linien oder Linienbündel nach dem 08.08.2021 neu konzessioniert hat, bzw. ob bestehende Konzessionen dieses Unternehmens seither verlängert wurden. Sollte dies nicht der Fall sein, entsteht keine Finanzierungsverpflichtung im Rahmen der Vertriebsanreizregelung. Das Unternehmen bringt dann für das jeweilige betrachtete Abrechnungsjahr keine Erträge im Rahmen der Vertriebsanreizregelung ein. Die im Weiteren unter § 3 (5) beschriebenen Rechenschritte entfallen damit.

(5) Falls X1 aus § 3 (2) ein negatives Ergebnis ergibt und die Prüfung nach § 3 (4) ergibt, dass das Unternehmen Linien oder Linienbündel nach dem 08.08.2021 neu konzessioniert hat bzw. bestehende Konzessionen dieses Unternehmens seither verlängert wurden, ist im Rahmen der Vertriebsanreizregelung ein Ausgleich in Höhe von 2 % (netto) auf die Differenz zwischen dem auf die jeweilige Linie / das jeweilige Linienbündel nach § 3 (4) bezogenen Einnahmenanspruch und Verkauf fällig. Der in Rechnung zu stellende Betrag aus der Vertriebsanreizregelung wird dann wie folgt berechnet:

- Berechnung des Verhältnisses von Gesamtverkaufsergebnis zum Gesamteinnahmenanspruch des jeweiligen Unternehmens = X3.
- Ermittlung des Einnahmenanspruchs auf den Linien mit neuen / verlängerten Konzessionen (X4 der Musterberechnung), basierend auf den Ergebnissen der VGN-Einnahmenaufteilung.
- Berechnung eines theoretischen, linien- bzw. linienbündelbezogenen Verkaufsergebnisses der betroffenen Linien durch Multiplikation des linien- bzw. linienbündelbezogenen Einnahmenanspruchs mit dem Verhältnis von Gesamtverkaufsergebnis zum Gesamteinnahmenanspruch des jeweiligen Unternehmens, also $X3 * X4 = X5$.

- Berechnung der Differenz zwischen dem linien- bzw. linienbündelbezogenen Einnahmenanspruch und dem theoretischen, linien- bzw. linienbündelbezogenen Verkaufsergebnis, also $X4$ abzüglich $X5 = X6$.
- Berechnung des Betrags zur Finanzierung der Vertriebsanreizregelung $X7$ durch Multiplikation von $X6$ mit 2 Prozent (netto). Dieser Betrag wird dem Verkehrsunternehmen gemäß § 2 (4) und § 2 (5) in Rechnung gestellt.

§ 4 Zustimmung, Laufzeit und Kündigung

- (1) Diese Verfahrensbeschreibung bedarf zu ihrer Rechtsgültigkeit der Zustimmung der Gesellschafterversammlung der VGN GmbH und in Bezug auf die assoziierten Verkehrsunternehmen eines unterzeichneten Assoziierungsvertrags.
- (2) Diese Verfahrensbeschreibung tritt rückwirkend zum 8. August 2021 in Kraft und ihre Laufzeit endet am 31.12.2028. Das Verfahren ab dem 01.01.2029 wird in einer gesonderten Verfahrensbeschreibung vereinbart.
- (3) Eine ordentliche Kündigung ist nicht möglich. Das Recht auf außerordentliche Kündigung aus wichtigem Grund bleibt davon unberührt

Anlage 1: Musterberechnung zur Finanzierung der Vertriebsanreizregelung nach § 3, Basis: EA 2020

Name Verkehrsunternehmen	Kassenausgleich im Jahr 2020		X1	X2	X3	X4	X5	X6	X7
	Einnahmenanspruch aus Fahrgeldern Unternehmen gesamt (§ 3 (2))	Verkaufs- einnahmen Unternehmen gesamt (§ 3 (2))	Differenz	Abgabe im Rahmen der Vertriebs- anreiz- regelung (§ 3 (3))	Verhältnis Verkauf / Anspruch (§ 3 (5))	Anspruch der von der Vertriebsanreiz- regelung betroffenen Linien / Linienbündel (§ 3 (5))	Verkauf betroffene Linien / Linienbündel, errechnet aus X3 * X4 (§ 3 (5))	Differenz X4 ./ X5 (§ 3 (5))	Betrag Vertriebs- anreizregelung (X6) * 2 % (netto) (§ 3 (5))
Verkehrsunternehmen 1	107.979.547,06 €	135.045.446,88 €	27.065.899,82 €	nein	125%				
Verkehrsunternehmen 2	89.422.801,70 €	93.434.121,33 €	4.011.319,63 €	nein	104%				
Verkehrsunternehmen 3	12.907.381,28 €	2.035.304,57 €	-10.872.076,71 €	ja	16%	645.369,06 €	101.765,23 €	543.603,84 €	10.872,08 €
Verkehrsunternehmen 4	5.685.719,77 €	5.069.580,95 €	-616.138,82 €	ja	89%	284.285,99 €	253.479,05 €	30.806,94 €	616,14 €
Verkehrsunternehmen 5	756.954,57 €	698.643,09 €	-58.311,48 €	ja	92%	25.477,04 €	23.514,43 €	1.962,61 €	39,25 €
Verkehrsunternehmen 6	384.278,64 €	441.356,98 €	57.078,34 €	nein	115%				
Verkehrsunternehmen 7	456.023,62 €	2.303,90 €	-453.719,72 €	ja	1%	73.922,14 €	373,47 €	73.548,67 €	1.470,97 €
Verkehrsunternehmen 8	1.153.647,12 €	434.417,55 €	-719.229,57 €	ja	38%	189.986,52 €	71.541,36 €	118.445,16 €	2.368,90 €